

Presentation Body Planning Chart

テーマ①

The first point I'd like to introduce you to is _____



例 1:

First, _____



詳細: _____



例 2:

Second, _____



詳細: _____




例 3:

Finally, _____



詳細: _____



テーマ②

I just talked about テ - マ ①.

Now I will talk about テ - マ ②.



例 1:

First, _____



詳細: _____



例 2:

Second, _____



詳細: _____




例 3:

Finally, _____



詳細: _____



テーマ:

- 文化
- 歴史
- 言語
- 社会問題
- 環境
- 自然
- 世界遺産
- 宗教

テーマ③

I just talked about テ - マ ②.

Now, let's look at テ - マ ③.

例 1:

First, _____

詳細: _____

例 2:

Second, _____

詳細: _____

例 3:

Finally, _____

詳細: _____

テーマ例:

The first point I'd like to introduce you to is Australian slang.

例 1:

First slang is "g'day."

詳細: It means "hello"

例 2:

The second one is "wa cha up ta?"

詳細: We use when we greet people. It means, "What are you doing?"

例 3:

The last is "cheers."

詳細: It means "thank you"

Presentation Body Planning Chart

テーマ：

- 文化
- 歴史
- 言語
- 社会問題
- 環境
- 自然
- 世界遺産
- 宗教

テーマ①
最初に紹介したいことのは



例 1:
まず、_____



詳細:_____



例 2:
次に _____



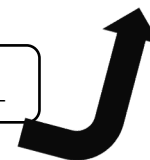
詳細:_____



例 3:
最後に _____



詳細:_____



テーマ②
_____ ① について話した。
次、 _____ ② について話す。



例 1:
まず、_____



詳細:_____



例 2:
次に _____




詳細:_____



例 3:
最後に _____



詳細:_____



テーマ③

テーマ②について話した。

では、テーマ③について話そう。

例 1:

まず、

詳細:

例 2:

次に

詳細:

Point 3:

最後に

詳細:

テーマ例:

最初に紹介したいことのはオーストラ
リアの俗語です。

例 1:

まずは“g'day”です。

詳細: 「こんにちは」という意味です。

例 2:

次は“wa cha up ta?”です。

詳細: オーストラリア人は人に挨拶する時にに使う。意味は「何をしてんの？」です。

例 3:

最後は“cheers.”

詳細: 「ありがとう」という意味です。

Presentation Introductions

- 挨拶
● Greeting: _____
- プレゼンのトピック
● Topic: _____
- トピックについて質問
● Question about the topic: _____
- 答え プレゼンの目的
● Answer (purpose of the presentation): _____
- 概要
● Overview: I will talk about three things.
 - テーマ
○ Theme 1: First, _____
 - テーマ
○ Theme 2: Next, _____
 - テーマ
○ Theme 3: Then, _____

Let's begin

例：

- 挨拶
● Greeting: Hi, Miki! What's going on? Are you ready for your trip to Australia? (ミキさん、元気？ オーストラリア旅行の準備はできた？)
- プレゼンのトピック
● Topic: I'm going to talk about Australia in this presentation. (このプレゼンテーションではオーストラリアについて話す。)
- トピックについて質問
● Question about the topic: What do you know about Australia? (オーストラリアについて何を知っているの？)
- 答え：プレゼンの目的
● Answer (purpose of the presentation): In this presentation, I will introduce you to three things about Australia. (このプレゼンテーションでは、オーストラリアについて3つのことを紹介する。)
- 概要
● Overview:
 - テーマ
○ Theme 1: First, I will talk about Australian slang. (まず、オーストラリアのスラングについて話す。)
 - テーマ
○ Theme 2: Next, I will explain the history of Australia. (次に、オーストラリアの歴史について説明する。)
 - テーマ
○ Theme 3: Then, I will introduce you to some World Heritage Sites in Australia. (続いて、オーストラリアの世界遺産を紹介紹介する。)

Let's begin (始めよう！)

Presentation Conclusions

- Let's conclude the presentation. (プレゼンを終わましょう。)

- First, I told you about _____
_____ ①

- Second, I talked about _____
_____ ②

- Finally, I introduced you to _____
_____ ③

- Thank you for listening (ご清聴、ありがとうございました。)

例：

- Let's conclude the presentation. (プレゼンを終わましょう。)
- First, I told you about Australian slang. (まず、オーストラリアの俗語について語った。)
- Second, I talked about the history of Australia. (次に、オーストラリアの歴史について話した。)
- Finally, I introduced you to Australian World Heritage Sites. (最後に、オーストラリアの世界遺産を紹介した。)
- Thank you for listening (ご清聴、ありがとうございました。)

文化

言語

環境

世界遺產

歷史

社会問題

自然

宗教
