

V. 財務状況の5ヵ年推移

1. 資金収支の推移

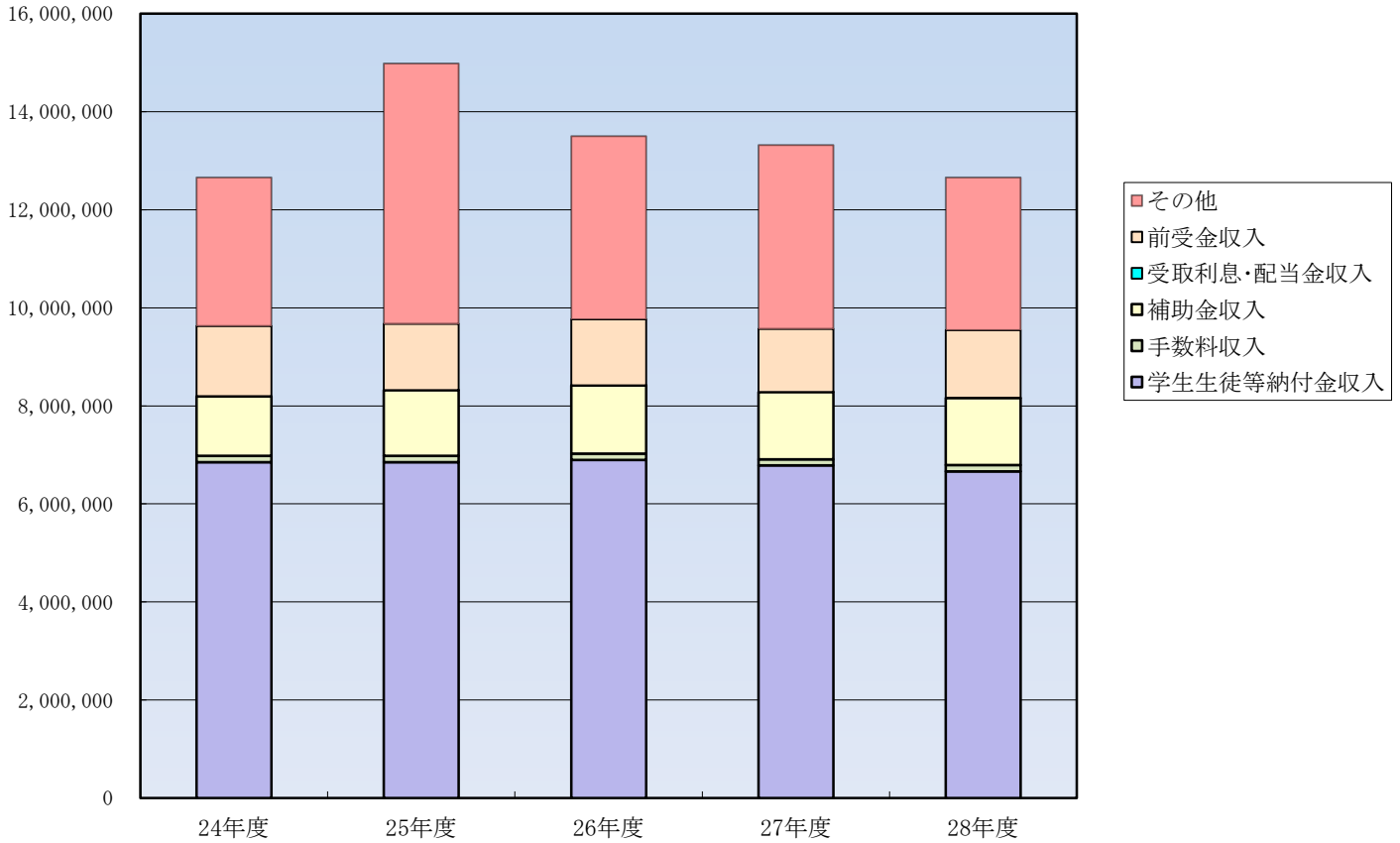
(単位：千円)

科 目		24年度	25年度	26年度	27年度	28年度
収 入 の 部	学生生徒等納付金収入	6,853,723	6,851,146	6,894,712	6,786,858	6,660,896
	手数料収入	129,291	130,265	129,669	119,725	129,003
	寄付金収入	202,814	197,981	226,448	248,856	183,821
	補助金収入	1,210,976	1,336,587	1,392,610	1,377,712	1,371,926
	国庫補助金	277,489	322,422	315,914	331,513	359,607
	都道府県補助金	933,452	1,014,128	1,075,560	1,046,158	1,012,281
	市区町村補助金	35	37	1,136	41	38
	資産売却収入	0	500	203,897	0	2,822
	付随事業・収益事業収入	276,094	271,621	269,184	263,707	279,816
	受取利息・配当金収入	1,307	1,558	1,515	530	414
	雑収入	260,036	336,609	219,057	361,831	399,545
	借入金等収入	0	2,300,000	0	0	0
	前受金収入	1,430,126	1,351,613	1,347,849	1,288,093	1,382,184
	その他の収入	2,293,381	2,205,875	2,812,821	2,870,405	2,250,834
	資金収入調整勘定	△ 1,529,170	△ 1,722,774	△ 1,522,761	△ 1,646,526	△ 1,646,117
	前年度繰越支払資金	5,357,087	5,356,675	5,541,099	5,332,699	4,889,492
合計	16,485,665	18,617,656	17,516,100	17,003,890	15,904,636	
支 出 の 部	人件費支出	5,478,217	5,565,434	5,564,577	5,738,065	5,729,277
	教育研究経費支出	1,310,000	1,312,908	1,443,389	1,510,096	1,497,004
	管理経費支出	709,129	809,463	840,123	882,125	909,968
	借入金等利息支出	38,430	38,214	47,359	43,052	39,149
	借入金等返済支出	260,000	288,750	375,000	375,000	225,000
	施設関係支出	1,167,361	2,818,268	1,296,274	1,071,654	660,973
	設備関係支出	84,822	296,873	127,414	398,012	171,048
	資産運用支出	1,889,881	1,867,534	2,149,169	1,909,860	1,597,724
	その他の支出	323,403	373,406	519,464	387,573	490,072
	[予備費]					
	資金支出調整勘定	△ 132,253	△ 294,293	△ 179,368	△ 201,039	△ 203,934
	翌年度繰越支払資金	5,356,675	5,541,099	5,332,699	4,889,492	4,788,355
	合計	16,485,665	18,617,656	17,516,100	17,003,890	15,904,636

※平成24年度～26年度決算額については新会計基準に組み替えて表示しています。

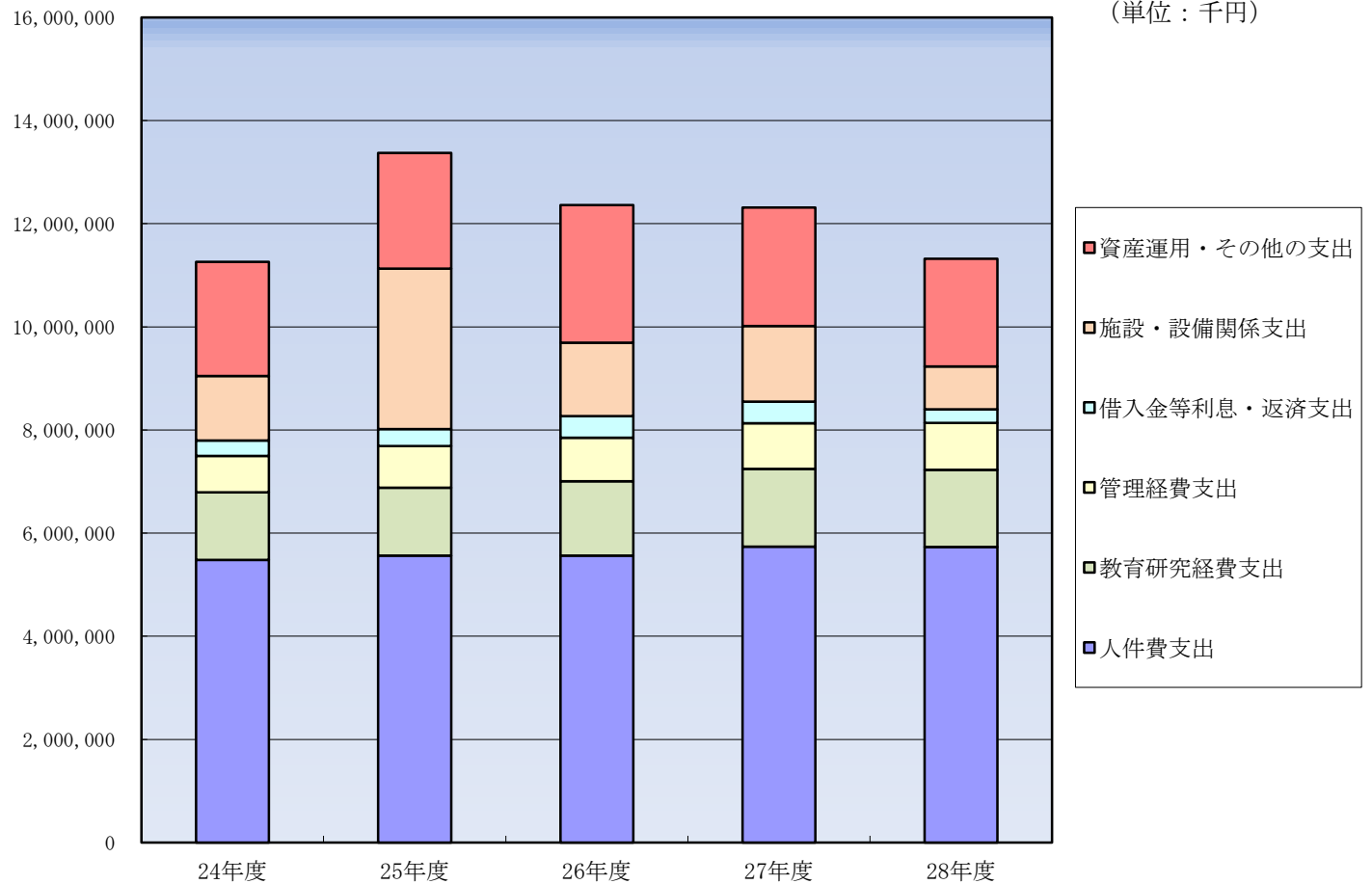
資金収支（収入）

(単位：千円)



資金収支（支出）

(単位：千円)



2. 事業活動収支の状況

(単位：千円)

科 目		24年度	25年度	26年度	27年度	28年度	
教育活動収支	事業活動収入の部	学生生徒等納付金	6,853,723	6,851,146	6,894,712	6,786,858	6,660,896
		手数料	129,291	130,265	129,669	119,724	129,003
		寄付金	203,701	199,010	213,940	245,820	184,531
		経常費等補助金	1,210,976	1,320,043	1,385,394	1,371,247	1,361,202
		付随事業収入	276,094	271,621	269,184	263,707	279,816
		雑収入	162,865	186,491	118,711	239,704	261,039
		教育活動収入計	8,836,650	8,958,576	9,011,610	9,027,060	8,876,487
	事業活動支出の部	人件費	5,272,974	5,396,806	5,586,564	5,542,527	5,463,653
		教育研究経費	2,120,140	2,236,084	2,343,801	2,466,275	2,451,495
		管理経費	845,220	952,703	980,246	1,019,835	1,044,657
		徴収不能額等	0	0	0	0	3,424
		教育活動支出計	8,238,334	8,585,593	8,910,611	9,028,637	8,963,229
	教育活動収支差額		598,316	372,983	100,999	△ 1,577	△ 86,742
	教育活動外収支	事業活動収入の部	受取利息・配当金	1,307	1,558	1,514	531
その他の教育活動外収入			0	0	0	0	0
教育活動外収入計			1,307	1,558	1,514	531	414
事業活動支出の部		借入金等利息	38,429	38,214	47,359	43,052	39,149
		その他の教育活動外支出	0	0	0	0	0
		教育活動外支出計	38,429	38,214	47,359	43,052	39,149
教育活動外収支差額		△ 37,122	△ 36,656	△ 45,845	△ 42,521	△ 38,735	
経常収支差額		561,194	336,327	55,154	△ 44,098	△ 125,477	
特別収支	事業活動収入の部	資産売却差額	0	500	0	0	30
		その他の特別収入	16,425	23,735	26,227	24,712	14,707
		特別収入計	16,425	24,235	26,227	24,712	14,737
	事業活動支出の部	資産処分差額	28,928	17,505	5,998	38,433	2,042
		その他の特別支出	0	0	0	0	0
		特別支出計	28,928	17,505	5,998	38,433	2,042
特別収支差額		△ 12,503	6,730	20,229	△ 13,721	12,695	
基本金組入前当年度収支差額		548,691	343,057	75,383	△ 57,819	△ 112,782	
基本金組入額		△ 3,453,218	△ 1,285,653	△ 1,040,071	△ 859,077	△ 853,884	
当年度収支差額		△ 2,904,527	△ 942,596	△ 964,688	△ 916,896	△ 966,666	
前年度繰越収支差額		△ 12,452,508	△ 13,545,999	△ 14,308,305	△ 15,247,643	△ 16,081,931	
基本金取崩額		1,811,036	180,290	25,350	82,609	30,439	
翌年度繰越収支差額		△ 13,545,999	△ 14,308,305	△ 15,247,643	△ 16,081,930	△ 17,018,158	

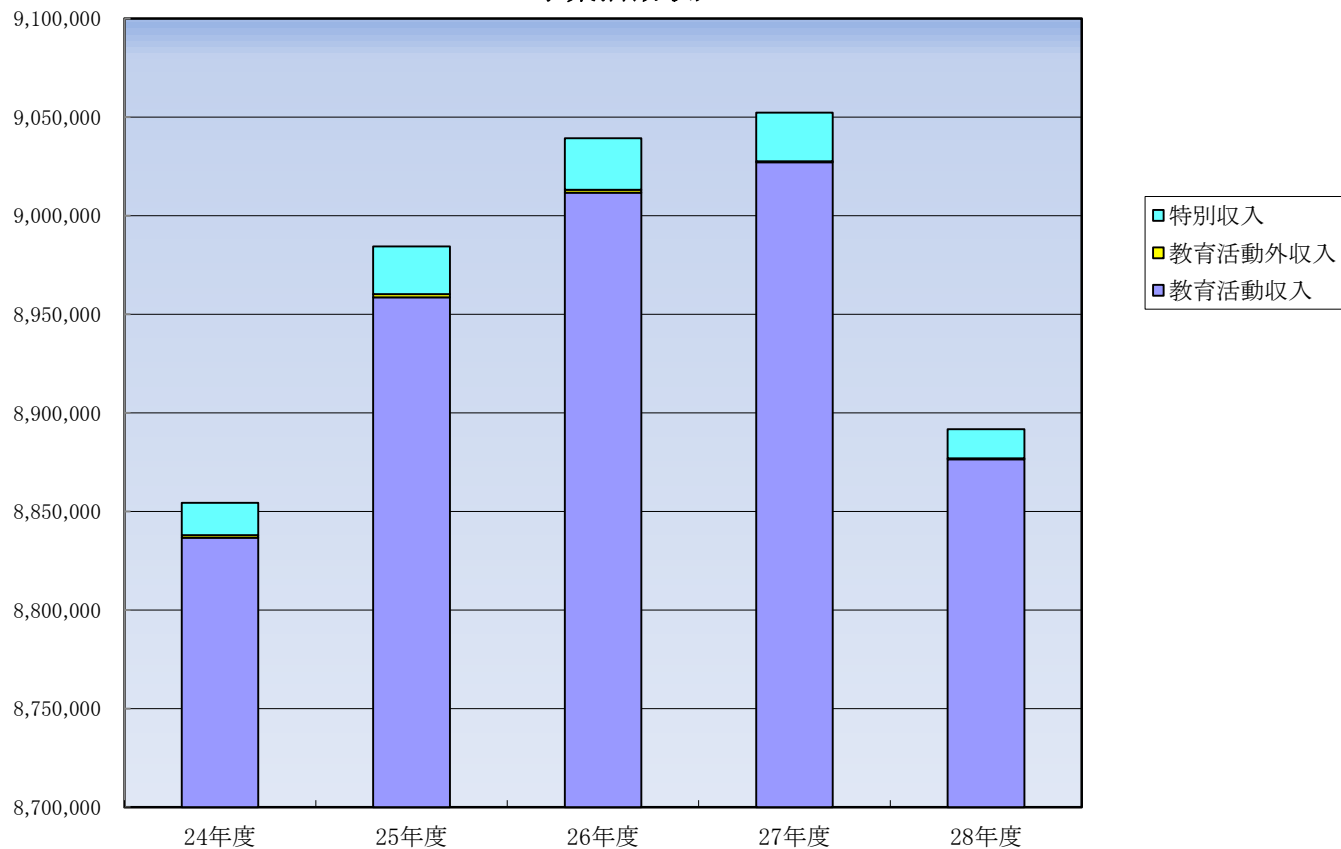
(参考)

事業活動収入計	8,854,382	8,984,369	9,039,351	9,052,303	8,891,638
事業活動支出計	8,305,691	8,641,312	8,963,968	9,110,122	9,004,420

※平成24年度～26年度決算額については新会計基準に組み替えて表示しています。

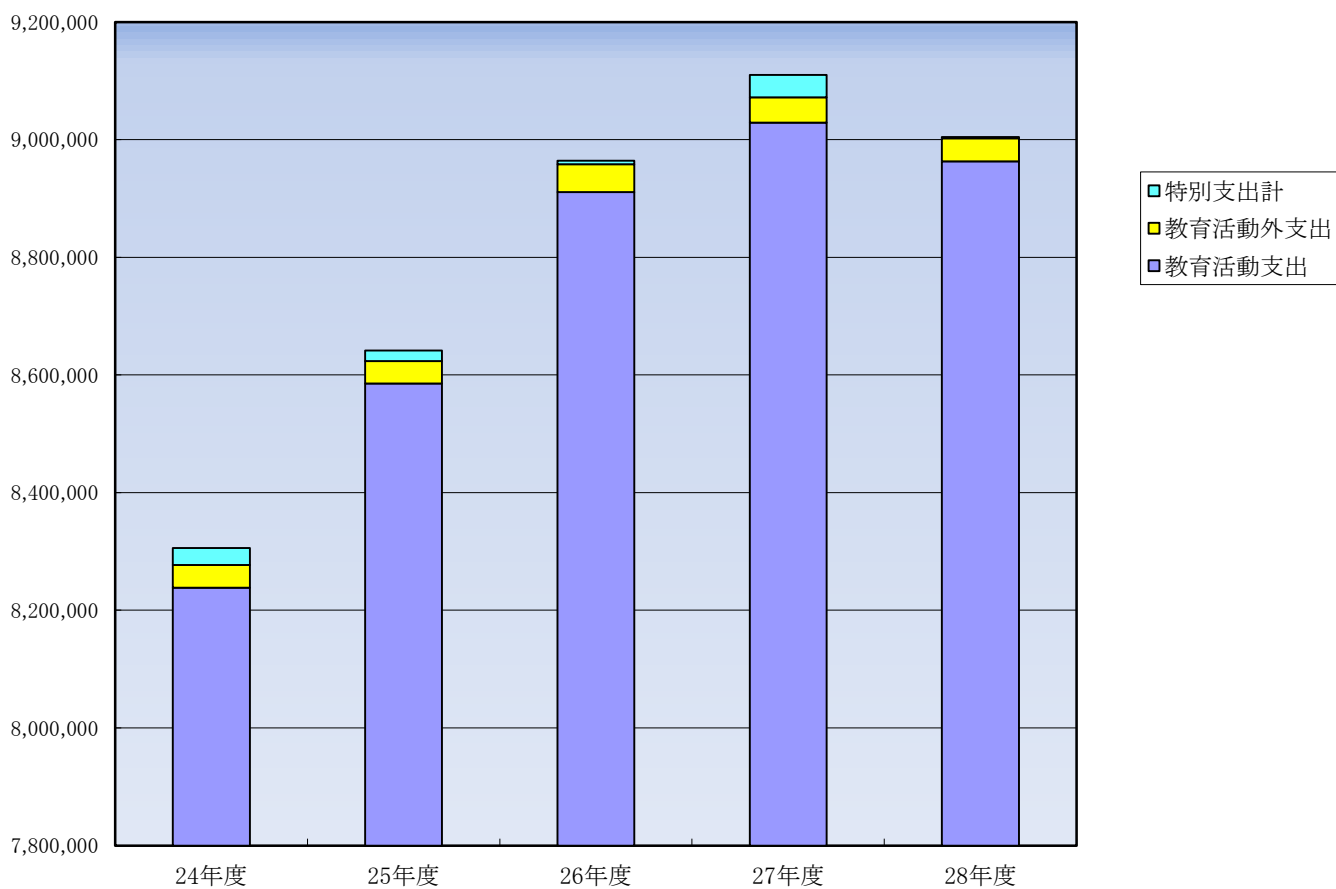
事業活動収入

(単位：千円)



事業活動支出

(単位：千円)



3.貸借対照表

(単位：千円)

資産の部						
科 目		24年度	25年度	26年度	27年度	28年度
固定資産	a	44,267,976	46,381,600	46,407,160	46,279,578	45,926,042
有形固定資産	b	36,818,976	38,860,763	39,246,158	39,600,290	39,344,525
うち、土地		14,627,223	14,627,223	14,722,873	14,766,808	14,766,808
うち、建物		18,330,765	20,964,474	20,278,499	21,280,776	21,161,121
うち、構築物		1,393,889	1,536,199	1,412,772	1,520,991	1,492,801
うち、教育研究用機器備品		289,995	437,582	422,753	628,684	575,521
特定資産	c	7,146,512	7,204,367	7,048,554	6,567,008	6,469,418
うち、退職給与引当特定資産	d	930,656	880,647	806,388	816,259	747,494
その他の固定資産		302,488	316,470	112,448	112,280	112,099
うち、借地権		0	0	0	0	0
うち、有価証券	x	206,403	206,553	2,700	2,700	2,700
うち、長期貸付金		1,092	924	756	588	420
流動資産	e	5,573,826	5,880,616	5,551,253	5,224,607	5,194,120
うち、現金・預金	f	5,356,675	5,541,099	5,332,698	4,889,492	4,788,355
うち、有価証券	g	0	0	0	0	0
その他		217,151	339,517	218,555	335,115	405,765
資産の部合計	h	49,841,802	52,262,216	51,958,413	51,504,185	51,120,162
負債の部						
科 目		24年度	25年度	26年度	27年度	28年度
固定負債	i	3,730,276	5,606,146	5,359,072	5,086,550	4,732,595
うち、長期借入金		1,922,500	3,818,750	3,443,750	3,218,750	2,993,750
うち、学校債		0	0	0	0	0
うち、退職給与引当金	j	1,797,748	1,780,722	1,904,793	1,832,959	1,707,376
流動負債	k	2,020,796	2,222,283	2,090,171	1,966,285	2,048,998
うち、短期借入金	l	260,000	375,000	375,000	225,000	225,000
うち、未払金	m	134,561	283,175	158,885	149,219	188,874
うち、前受金	n	1,430,125	1,351,613	1,347,849	1,288,093	1,382,184
負債の部合計	o	5,751,072	7,828,429	7,449,243	7,052,835	6,781,593
純資産の部						
科 目		24年度	25年度	26年度	27年度	28年度
基本金	p	57,636,729	58,742,092	59,756,813	60,533,281	61,356,726
ア. 第1号基本金		56,035,002	56,740,365	58,561,064	59,931,554	60,754,998
イ. 第2号基本金	q	1,000,000	1,400,000	594,022	0	0
ウ. 第3号基本金	r	0	0	0	0	0
エ. 第4号基本金		601,727	601,727	601,727	601,727	601,728
繰越収支差額	s	△ 13,545,999	△ 14,308,305	△ 15,247,643	△ 16,081,931	△ 17,018,157
翌年度繰越収支差額		△ 13,545,999	△ 14,308,305	△ 15,247,643	△ 16,081,931	△ 17,018,157
純資産の部	t	44,090,730	44,433,787	44,509,170	44,451,350	44,338,569
負債及び純資産の部合計		49,841,802	52,262,216	51,958,413	51,504,185	51,120,162
減価償却資産取得額	u	41,172,327	44,878,456	44,980,900	46,940,596	47,633,518
減価償却額の累計額の合計額	v	20,957,309	21,706,207	22,650,552	23,300,073	24,190,340
基本金要組入額	w	59,298,075	62,540,283	63,066,300	63,477,401	64,111,903

※平成24年度～26年度決算額については新会計基準に組み替えて表示しています。