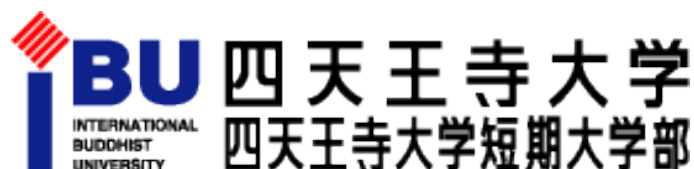


四天王寺大学・四天王寺大学大学院

四天王寺大学短期大学部

Fact Book 2023



Contents

I. 基礎情報	
1. 四天王寺大学、四天王寺大学大学院、四天王寺大学短期大学部沿革	1
2. 組織構成	2
3. 入学定員、収容定員、在籍者数	3
II. 学修成果・教育成果	
1. 学位の取得状況（卒業・修了者数）	4
2. 令和4年度卒業生の進路状況	5
3. 卒業生の就職率	6
4. 令和4年度卒業生の就職先業種割合	7
5. 平均的な学習・生活時間〈全学生〉	14
6. 学修に対する意欲〈全学生〉	20
7. 満足度〈全学生〉	22
8. 成長実感〈卒業年次生〉	23
III. 入学状況	
1. 入学者選抜の状況	30
2. 令和5年度入学試験結果（地区データ）	32
IV. 教員一人当たりの学生数	33

・計数の表記について

1. 「-」は計数なし、「0.0」は単位未満であることを表している。
2. 「…」は、計数出現があり得ない場合又は、調査対象とならなかった場合であることを表している。

I. 基礎情報

1. 四天王寺大学、四天王寺大学大学院、四天王寺大学短期大学部 沿革

年月	事項
推古元年（593年）4月	聖徳太子が四天王寺敬田院を創設
大正11年（1922年）4月	四天王寺学園を創設、天王寺高等女学校（現四天王寺高等学校・中学校）として発足
昭和32年（1957年）4月	四天王寺学園女子短期大学（保健科）を大阪市天王寺区元町に開設（保健科を平成21年9月廃止）
昭和33年（1958年）4月	四天王寺学園女子短期大学被服科設置（昭和61年3月廃止）
昭和37年（1962年）4月	四天王寺学園女子短期大学食物科設置（昭和42年1月食物栄養科に科名変更、昭和61年12月廃止）
昭和42年（1967年）4月	四天王寺女子短期大学と改称、保育科設置、羽曳野市に移転 四天王寺女子大学文学部仏教学科・教育学科・文学科を羽曳野市に開設
昭和49年（1974年）4月	四天王寺女子大学文学部史学科設置（平成元年3月廃止）
昭和56年（1981年）4月	四天王寺国際仏教大学（共学）および同短期大学部（女子）に改称
昭和58年（1983年）4月	四天王寺国際仏教大学文学部に言語文化学科設置、同短期大学部に生活科学科・英語科設置（平成21年9月廃止）
昭和61年（1986年）4月	四天王寺国際仏教大学文学部社会学科設置
平成10年（1998年）4月	四天王寺国際仏教大学文学部人間福祉学科設置
平成12年（2000年）4月	四天王寺国際仏教大学文学部を人文社会学部に改称
平成13年（2001年）4月	四天王寺国際仏教大学短期大学部生活科学科に生活科学専攻・生活福祉専攻を設置
平成15年（2003年）4月	四天王寺国際仏教大学大学院人文社会学研究科人間福祉学専攻博士課程（前期・後期）を設置、四天王寺国際仏教大学短期大学部を共学に改制
平成18年（2006年）4月	四天王寺国際仏教大学人文社会学部人間福祉学科に社会福祉専攻・保育専攻を設置
平成20年（2008年）4月	四天王寺大学、四天王寺大学大学院および四天王寺大学短期大学部と改称 四天王寺大学に人文社会学部言語文化学科中国語アジア文化専攻（アラビア語アラビア文化専攻から名称変更）、英語文化学科、教育学部教育学科、経営学部経営学科を設置
平成22年（2010年）4月	四天王寺大学短期大学部生活科学科を生活ナビゲーション学科に名称変更、生活科学専攻をライフデザイン専攻に名称変更
平成24年（2012年）4月	四天王寺大学人文社会学部に日本学科および国際キャリア学科を設置、人間福祉学科社会福祉専攻を健康福祉専攻に名称変更、四天王寺大学短期大学部生活ナビゲーション学科生活福祉専攻をライフケア専攻に名称変更（令和5年3月廃止）
平成26年（2014年）4月	四天王寺大学教育学部教育学科小学校・幼児教育コースを小学校・幼児保育コースに名称変更し、保育士養成課程を設置
平成28年（2016年）4月	四天王寺大学経営学部経営学科に公共経営専攻、企業経営専攻を設置
平成31年（2019年）4月	四天王寺大学に看護学部看護学科を設置 四天王寺大学教育学部教育学科 小学校・幼児保育コース、中学校英語・小学校コース、保健教育コースを小学校教育コース、幼児教育保育コース、中高英語教育コース、保健教育コースの4コースに改編
令和2年（2020年）4月	四天王寺大学大学院看護学研究科看護学専攻博士課程（前期・後期）を設置
令和3年（2021年）4月	四天王寺大学教育学部教育学科 中高英語教育コースを英語教育・小学校コースに名称変更
令和4年（2022年）4月	四天王寺学園 創立100周年 四天王寺大学短期大学部 生活ナビゲーション学科ライフデザイン専攻をライフデザイン学科に名称変更

2. 組織構成

学部

学部	学科・専攻	
人文社会学部	日本学科	
	国際キャリア学科	
	社会学科	
	人間福祉学科	
教育学部	教育学科	
経営学部	経営学科	公共経営専攻
		企業経営専攻
看護学部	看護学科	

短期大学部

学科・専攻
保育科
ライフデザイン学科

大学院

研究科	専攻・課程
人文社会学研究科	人間福祉学専攻
	博士前期課程
	人間福祉学専攻
	博士後期課程
看護学研究科	看護学専攻
	博士前期課程
	看護学専攻
	博士後期課程

3. 入学定員、収容定員、在籍者数

(令和5年5月1日現在)

学部 (収容定員：編入学定員を含む)

(単位：人)

学部	学科・専攻	入学定員	在籍者数					昨年度合計	収容定員	
			1年次	2年次	3年次	4年次	合計			
人文社会学部	日本学科	100	84	95	104	94	377	403	406	
	国際キャリア学科	90	58	53	82	98	291	333	370	
	社会学科	160	156	176	178	171	681	728	650	
	人間福祉学科 ※1	70	45	67	74	77	263	291	310	
人文社会学部 計		420	343	391	438	440	1,612	1,755	1,736	
教育学部	教育学科	240	245	272	277	253	1,047	1,065	994	
経営学部	経営学科	公共経営専攻	40	44	41	34	38	157	154	164
		企業経営専攻	120	189	118	121	182	610	530	486
経営学部 計		160	233	159	155	220	767	684	650	
看護学部	看護学科	80	100	92	85	85	362	337	320	
計		900	921	914	955	998	3,788	3,841	3,700	

大学院

(単位：人)

研究科	専攻	入学定員	在籍者数				昨年度合計	収容定員
			1年次	2年次	3年次	合計		
人文社会学部 研究科	人間福祉学専攻 博士前期課程	10	1	—	—	1	1	20
	人間福祉学専攻 博士後期課程	3	1	—	3	4	6	9
看護学 研究科	看護学専攻 博士前期課程	6	3	5	7	15	15	12
	看護学専攻 博士後期課程	3	3	4	6	13	9	9
計		22	8	9	16	33	31	50

短期大学部

(単位：人)

学科	入学定員	在籍者数			昨年度合計	収容定員
		1年次	2年次	合計		
保育科	120	63	75	138	158	240
ライフデザイン学科	100	84	78	162	191 ※2	200
計		220	147	153	300	440

※1 令和4年度より人間福祉学科健康福祉専攻を人間福祉学科に名称変更

※2 生活ナビゲーション学科ライフデザイン専攻、ライフケア専攻の学生を含む

Ⅱ. 学修成果・教育成果

1. 学位の取得状況（卒業・修了者数）

（各年度3月31日現在）

学部（卒業者数）

（単位：人）

学部	学科・専攻	平成29年度	平成30年度	令和元年度	令和2年度	令和3年度	令和4年度
人文 社会学部	日本学科	105	101	97	119	101	87
	国際キャリア学科	73	76	103	97	90	82
	社会学科	123	126	131	169	138	179
	人間福祉学科 健康福祉専攻	61	44	46	63	69	64
人文社会学部 計		362	347	377	448	398	412
教育学部	教育学科	278	297	260	244	226	254
経営学部	経営学科 公共経営専攻 ※1	…	…	39	51	47	37
	経営学科 企業経営専攻 ※1	…	…	101	124	117	94
	経営学科	82	86	6	…	…	…
経営学部 計		82	86	146	175	164	131
看護学部	看護学科 ※2	…	…	…	…	…	72
計		722	730	783	867	788	869

※1 平成28年度より経営学部経営学科に公共経営専攻、企業経営専攻を設置

※2 令和元年度より看護学部看護学科を設置

大学院（修了者数）

（単位：人）

研究科	専攻	平成29年度	平成30年度	令和元年度	令和2年度	令和3年度	令和4年度
人文社会学 研究科	人間福祉学専攻 博士前期課程	1	2	3	2	—	1
	人間福祉学専攻 博士後期課程	—	—	—	—	—	—
看護学 研究科 ※1	看護学専攻 博士前期課程	…	…	…	…	—	3
	看護学専攻 博士後期課程	…	…	…	…	…	—
計		1	2	3	2	—	4

※1 令和2年度より看護学研究科を設置

短期大学部（卒業者数）

（単位：人）

学科・専攻	平成29年度	平成30年度	令和元年度	令和2年度	令和3年度	令和4年度	
保育科	101	132	114	112	102	77	
生活ナビゲーション 学科	ライフデザイン専攻	109	124	96	101	110	93
	ライフケア専攻	16	12	8	17	6	14
計		226	268	218	230	218	184

2. 令和4年度卒業生の進路状況

(令和5年3月31日現在)

学部

(単位：人)

学部・学科・専攻		卒業生数	進学者数	就職決定者数	その他 (留学、 アルバイト等)
人文社会 学部	日本学科	87	—	72	15
	国際キャリア学科	82	2	63	17
	社会学科	179	1	150	28
	人間福祉学科 健康福祉専攻	64	—	59	5
人文社会学部 計		412	3	344	65
教育学部	教育学科	254	2	238	14
経営学部	公共経営専攻	37	—	36	1
	企業経営専攻	94	—	77	17
経営学部 計		131	—	113	18
看護学部	看護学科	72	—	67	5
計		869	5	762	102

短期大学部

(単位：人)

学科・専攻		卒業生数	進学者数	就職決定者数	その他 (アルバイト等)
保育科		77	8	65	4
生活ナビゲーション 学科	ライフデザイン専攻	93	5	76	12
	ライフケア専攻	14	—	11	3
計		184	13	152	19

3. 卒業生の就職率 ※就職率 = 就職決定者数 ÷ 就職希望者数 × 100

(各年度 3 月 31 日現在)

学部

学部・学科・専攻		平成 29 年度	平成 30 年度	令和元年度	令和 2 年度	令和 3 年度	令和 4 年度
人文社会 学部	日本学科	98.9%	98.9%	98.8%	98.9%	100.0%	98.6%
	国際キャリア学科	98.5%	98.5%	98.9%	98.7%	98.7%	100.0%
	社会学科	98.1%	98.2%	99.1%	99.2%	96.6%	98.7%
	人間福祉学科 健康福祉専攻	100.0%	100.0%	100.0%	100.0%	100.0%	100.0%
人文社会学部 計		98.7%	98.7%	99.1%	99.2%	98.6%	99.1%
教育学部	教育学科	98.1%	99.3%	98.7%	99.1%	98.6%	98.8%
経営学部	公共経営専攻 ※1	…	…	100.0%	97.9%	100.0%	97.3%
	企業経営専攻 ※1	…	…	98.9%	98.1%	97.2%	97.5%
	経営学科	98.5%	97.4%	…	…	…	…
経営学部 計		98.5%	97.4%	98.5%	98.1%	98.0%	97.4%
看護学部	看護学科 ※2	…	…	…	…	…	100.0%
計		98.4%	98.8%	98.8%	98.9%	98.5%	98.8%

※1 平成 28 年度より経営学部経営学科に公共経営専攻、企業経営専攻を設置

※2 令和元年度より看護学部看護学科を設置

短期大学部

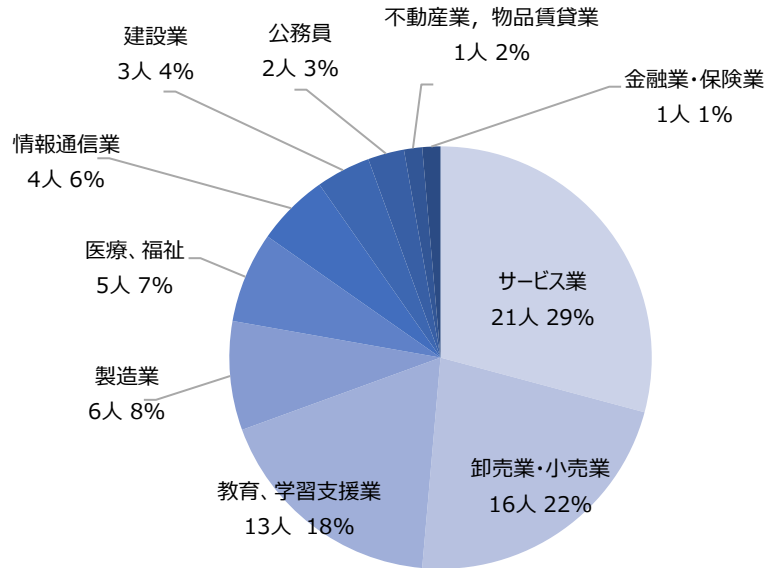
学科・専攻		平成 29 年度	平成 30 年度	令和元年度	令和 2 年度	令和 3 年度	令和 4 年度
保育科		100.0%	100.0%	100.0%	100.0%	100.0%	100.0%
生活ナビゲーション学科	ライフデザイン専攻	99.0%	99.0%	98.8%	96.8%	98.9%	98.7%
	ライフケア専攻	100.0%	100.0%	100.0%	100.0%	100.0%	100.0%
計		99.5%	99.6%	99.5%	98.6%	99.4%	99.3%

4. 令和4年度卒業生の就職先業種割合

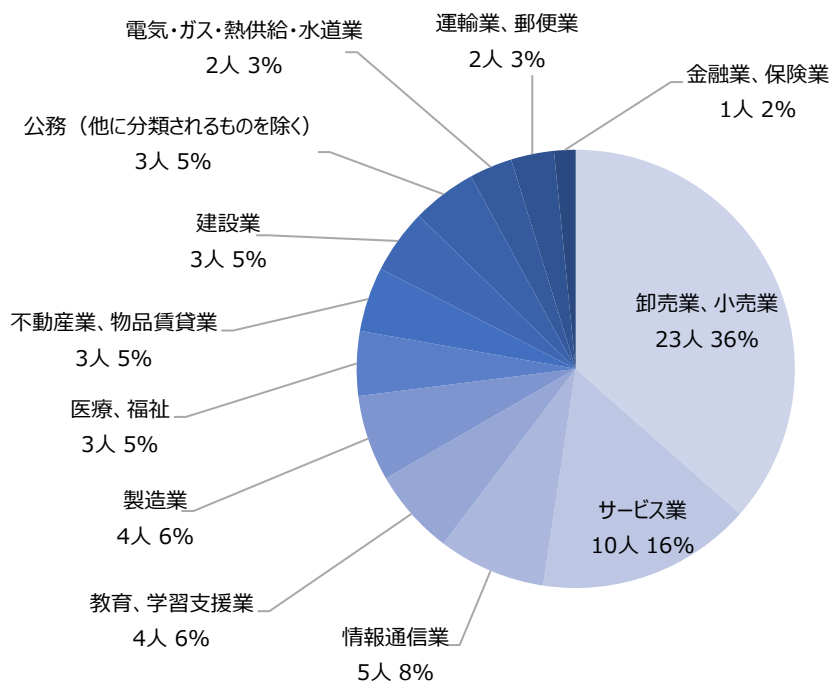
学部

人文社会学部

日本学科

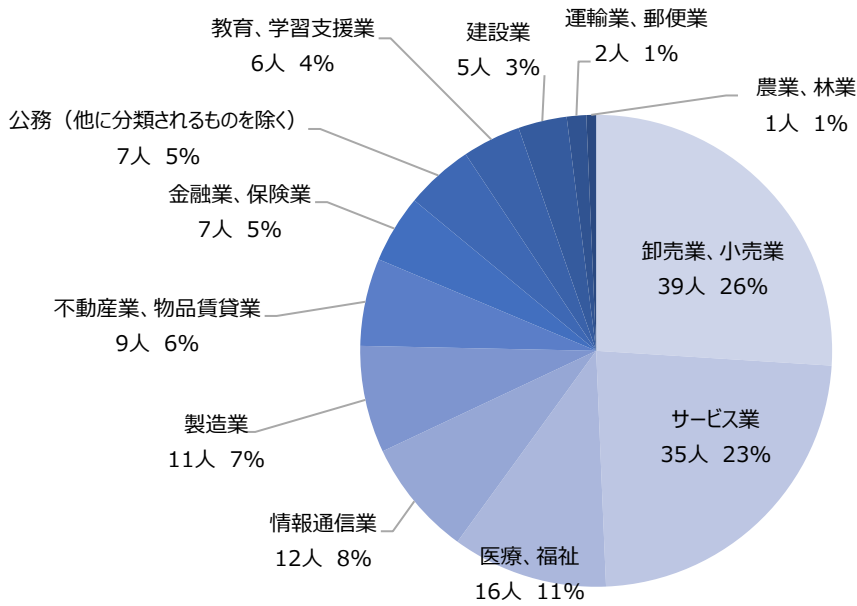


国際キャリア学科

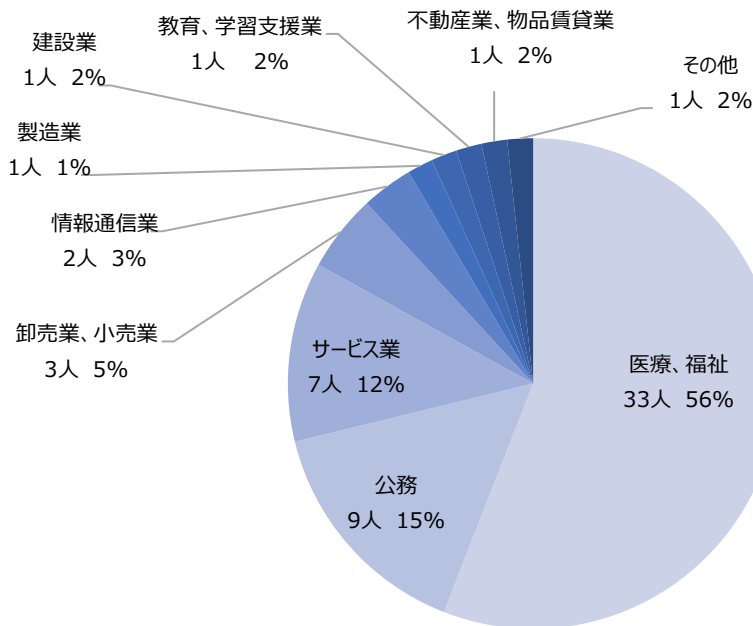


4. 令和4年度卒業生の就職先業種割合

社会学科

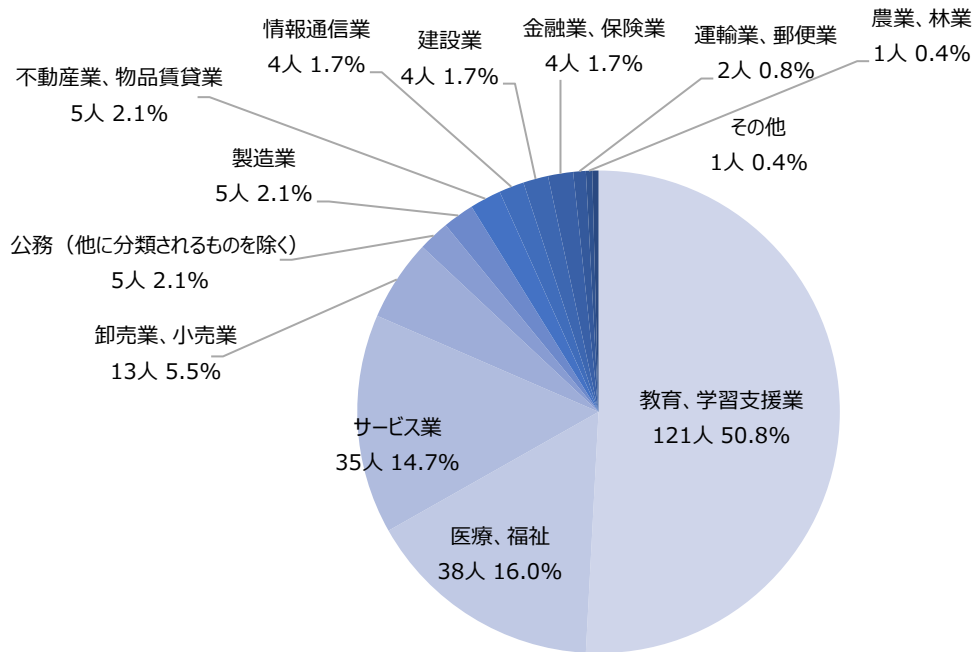


人間福祉学科 人間福祉学科健康福祉専攻



4. 令和4年度卒業生の就職先業種割合

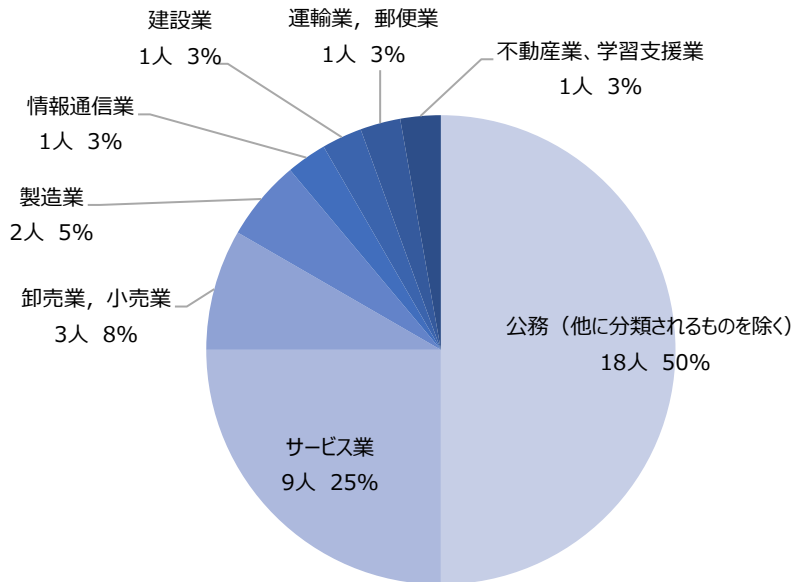
教育学部
教育学科



4. 令和4年度卒業生の就職先業種割合

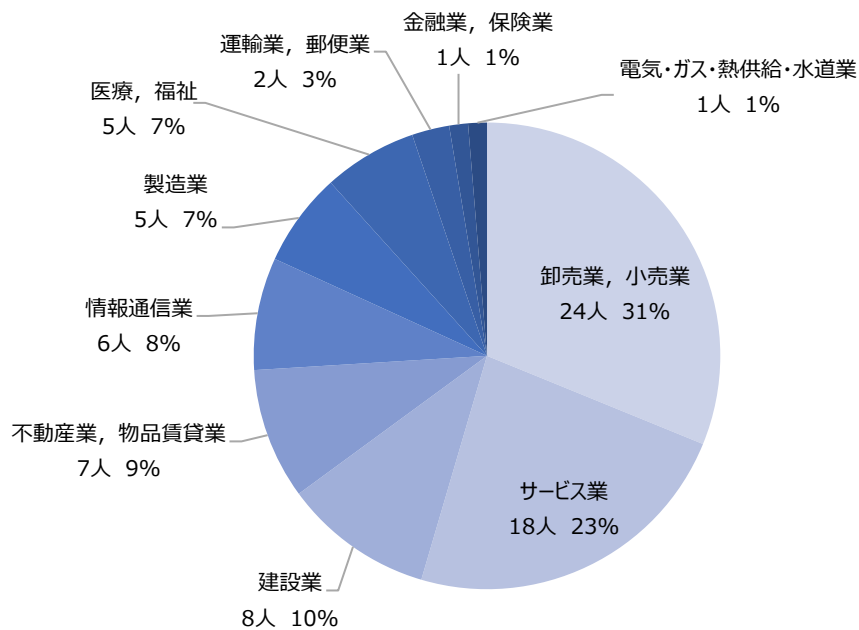
経営学部

経営学科 公共経営専攻



経営学部

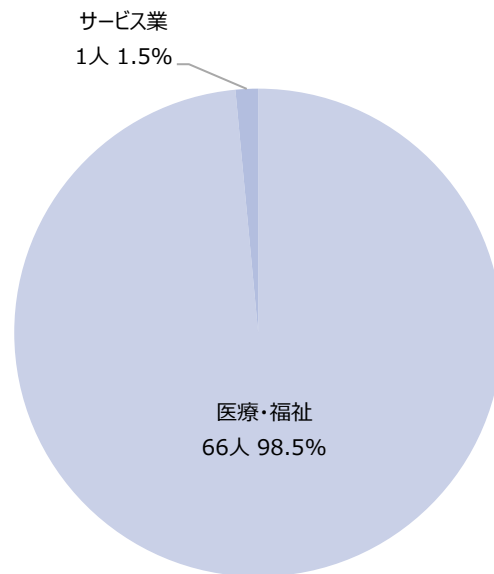
経営学科 企業経営専攻



4. 令和4年度卒業生の就職先業種割合

看護学部

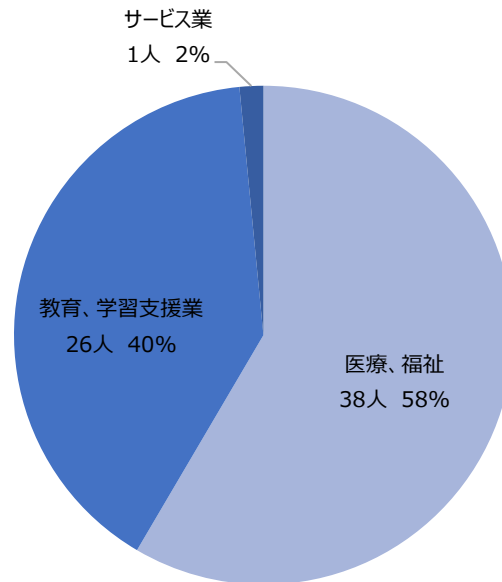
看護学科



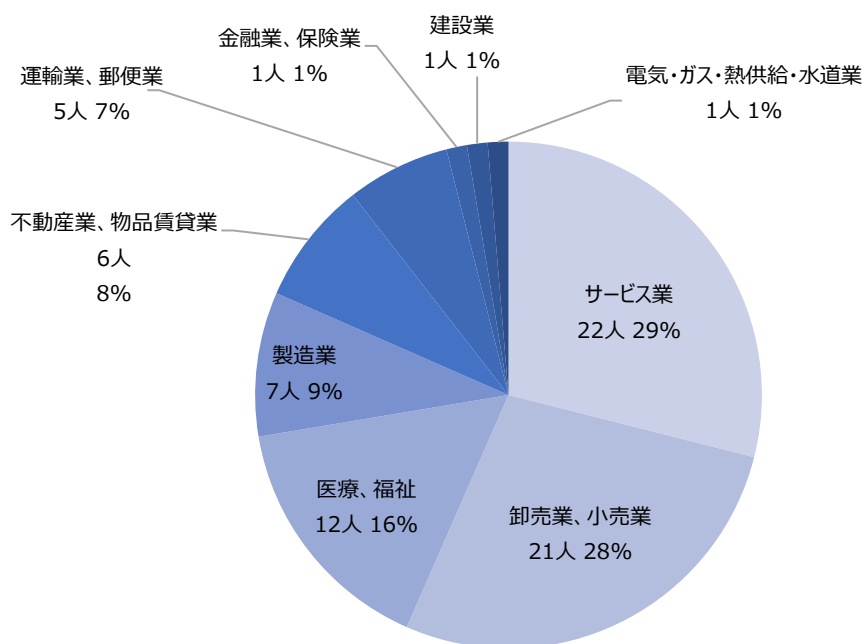
4. 令和4年度卒業生の就職先業種割合

短期大学部

保育科



生活ナビゲーション学科 ライフデザイン専攻



4. 令和4年度卒業生の就職先業種割合

生活ナビゲーション学科 ライフケア専攻



5. 平均的な学習・生活時間〈全学生〉（令和4年度学生調査より）

授業（実習等含む）への出席（1週間あたり）

学部

（単位：人）

学部	16時間以上		6～15時間		1～5時間		1時間未満		回答者数 (計)
	人数	割合	人数	割合	人数	割合	人数	割合	
人文社会学部	230	20.0%	388	33.7%	406	35.2%	128	11.1%	1,152
教育学部	299	35.6%	231	27.5%	241	28.7%	70	8.3%	841
経営学部	84	15.5%	158	29.2%	208	38.4%	91	16.8%	541
看護学部	58	30.2%	46	24.0%	58	30.2%	30	15.6%	192
計	671	24.6%	823	30.2%	913	33.5%	319	11.7%	2,726

短期大学部

（単位：人）

短期大学部 計	75	25.5%	90	30.6%	75	25.5%	54	18.4%	294
---------	----	-------	----	-------	----	-------	----	-------	-----

5. 平均的な学習・生活時間〈全学生〉（令和4年度学生調査より）

予習・復習・課題など授業に関する学習（1週間あたり）

学部

（単位：人）

学部	16時間以上		6～15時間		1～5時間		1時間未満		回答者数 (計)
	人数	割合	人数	割合	人数	割合	人数	割合	
人文社会学部	32	2.8%	173	15.4%	623	55.3%	299	26.5%	1,127
教育学部	21	2.5%	92	11.1%	523	62.9%	195	23.5%	831
経営学部	12	2.3%	40	7.5%	265	50.0%	213	40.2%	530
看護学部	18	9.6%	19	10.1%	101	53.7%	50	26.6%	188
計	83	3.1%	324	12.1%	1,512	56.5%	757	28.3%	2,676

短期大学部

（単位：人）

短期大学部 計	6	2.1%	10	3.4%	132	45.4%	143	49.1%	291
---------	---	------	----	------	-----	-------	-----	-------	-----

5. 平均的な学習・生活時間〈全学生〉（令和4年度学生調査より）

授業時間以外の読書・学習の時間（1週間あたり）

学部

（単位：人）

学部	16時間以上		6～15時間		1～5時間		1時間未満		回答者数 (計)
	人数	割合	人数	割合	人数	割合	人数	割合	
人文社会学部	35	3.1%	90	8.0%	507	45.0%	494	43.9%	1,126
教育学部	13	1.6%	41	4.9%	360	43.4%	415	50.1%	829
経営学部	9	1.7%	41	7.8%	187	35.4%	291	55.1%	528
看護学部	10	5.3%	7	3.7%	76	40.4%	95	50.5%	188
計	67	2.5%	179	6.7%	1,130	42.3%	1,295	48.5%	2,671

短期大学部

（単位：人）

短期大学部 計	4	1.4%	6	2.1%	62	21.8%	212	74.6%	284
---------	---	------	---	------	----	-------	-----	-------	-----

5. 平均的な学習・生活時間〈全学生〉（令和4年度学生調査より）

クラブ、サークル、学生運営委員会、その他課外活動（1週間あたり）

学部

（単位：人）

学部	16時間以上		6～15時間		1～5時間		1時間未満		回答者数 (計)
	人数	割合	人数	割合	人数	割合	人数	割合	
人文社会学部	36	3.2%	123	10.8%	300	26.3%	680	59.7%	1,139
教育学部	37	4.4%	133	15.8%	220	26.2%	450	53.6%	840
経営学部	23	4.3%	70	13.1%	118	22.1%	324	60.6%	535
看護学部	4	2.1%	9	4.8%	46	24.3%	130	68.8%	189
計	100	3.7%	335	12.4%	684	25.3%	1,584	58.6%	2,703

短期大学部

（単位：人）

短期大学部 計	12	4.1%	19	6.5%	64	21.8%	198	67.6%	293
---------	----	------	----	------	----	-------	-----	-------	-----

5. 平均的な学習・生活時間〈全学生〉（令和4年度学生調査より）

アルバイト（1週間あたり）

（単位：人）

学部	16時間以上		6～15時間		1～5時間		1時間未満		回答者数 （計）
	人数	割合	人数	割合	人数	割合	人数	割合	
人文社会学部	284	24.9%	486	42.6%	200	17.5%	171	15.0%	1,141
教育学部	237	28.4%	386	46.3%	149	17.9%	62	7.4%	834
経営学部	152	28.2%	199	36.9%	110	20.4%	78	14.5%	539
看護学部	38	20.1%	74	39.2%	41	21.7%	36	19.0%	189
計	711	26.3%	1,145	42.4%	500	18.5%	347	12.8%	2,703

短期大学部

（単位：人）

短期大学部 計	67	22.8%	127	43.2%	58	19.7%	42	14.3%	294
---------	----	-------	-----	-------	----	-------	----	-------	-----

5. 平均的な学習・生活時間〈全学生〉（令和4年度学生調査より）

スマートフォンの使用時間（1日あたり）※学習のために使用している時間は除く

学部

（単位：人）

学部	16時間以上		6～15時間		1～5時間		1時間未満		回答者数 (計)
	人数	割合	人数	割合	人数	割合	人数	割合	
人文社会学部	297	26.4%	458	40.8%	338	30.1%	30	2.7%	1,123
教育学部	227	27.6%	299	36.3%	279	33.9%	18	2.2%	823
経営学部	141	26.7%	191	36.2%	172	32.6%	24	4.5%	528
看護学部	46	24.9%	64	34.6%	72	38.9%	3	1.6%	185
計	711	26.7%	1,012	38.1%	861	32.4%	75	2.8%	2,659

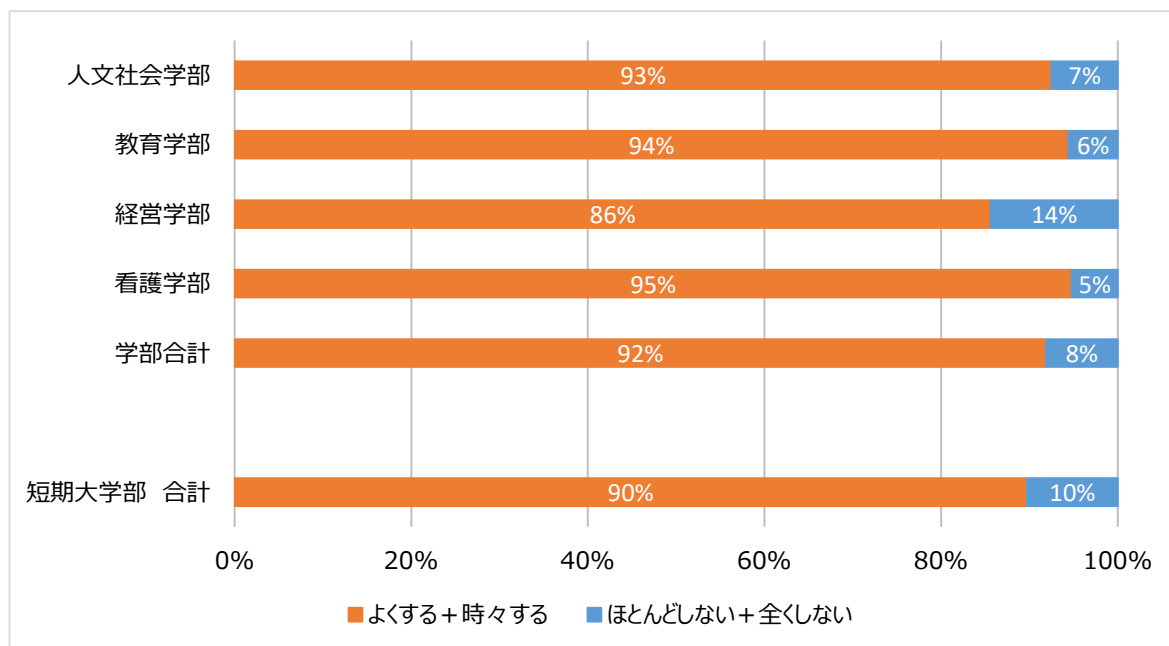
短期大学部

（単位：人）

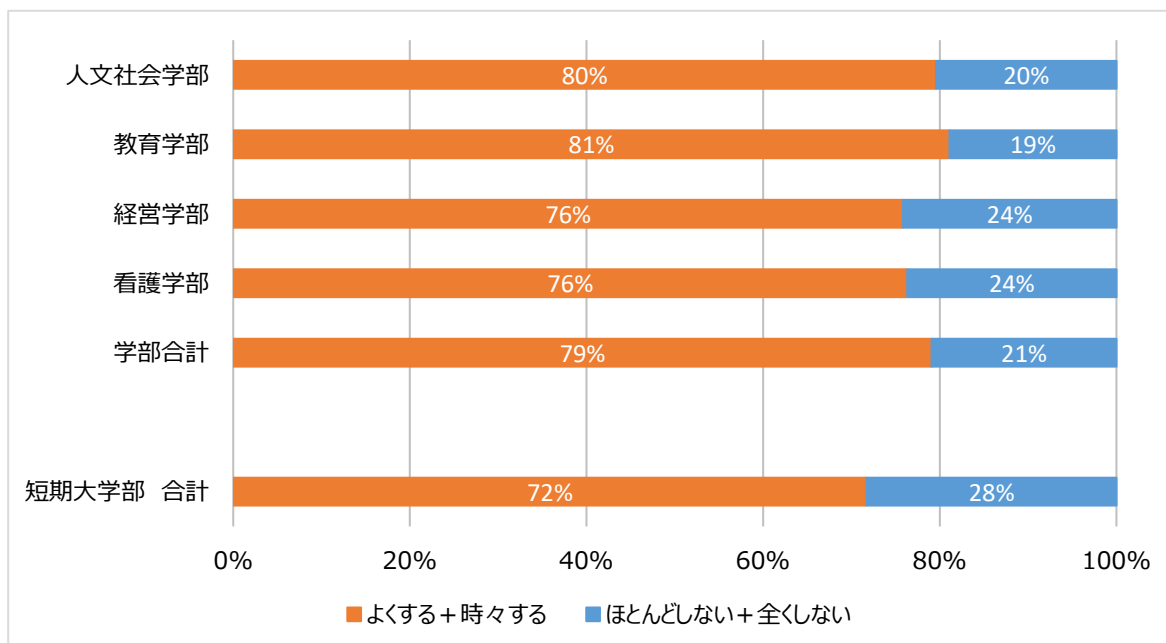
短期大学部 計	66	23.0%	113	39.4%	90	31.4%	18	6.3%	287
---------	----	-------	-----	-------	----	-------	----	------	-----

6. 学修に対する意欲〈全学生〉（令和4年度学生調査より）

（1）授業で出された課題にきちんと取り組む

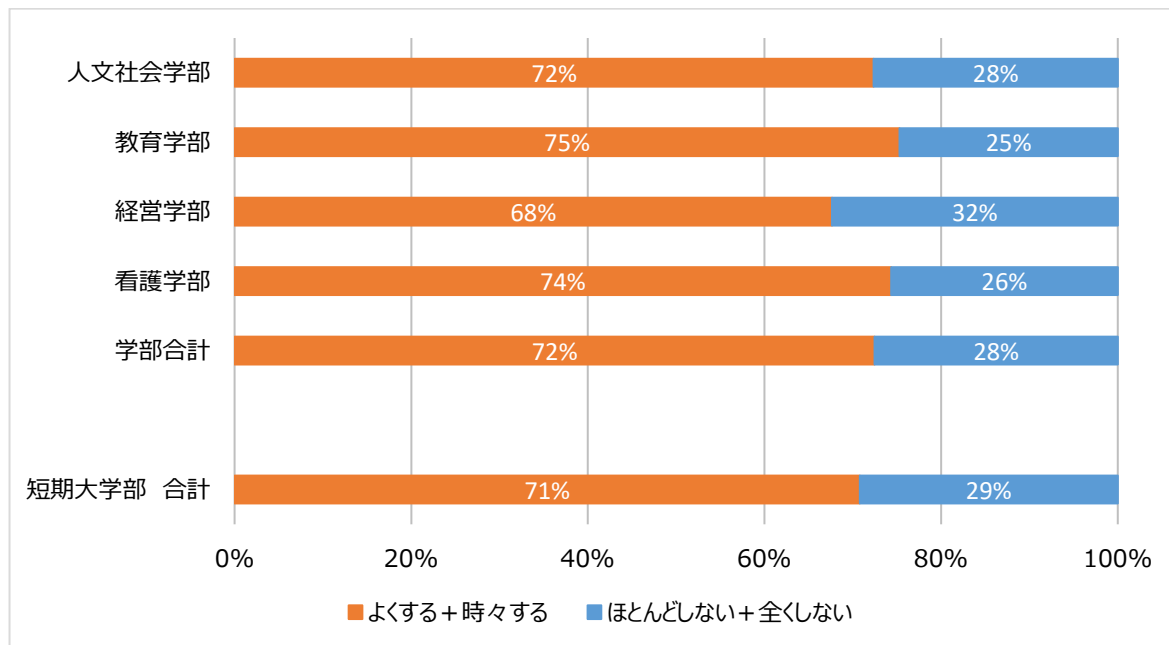


（2）興味をもったことについて自主的に学習する

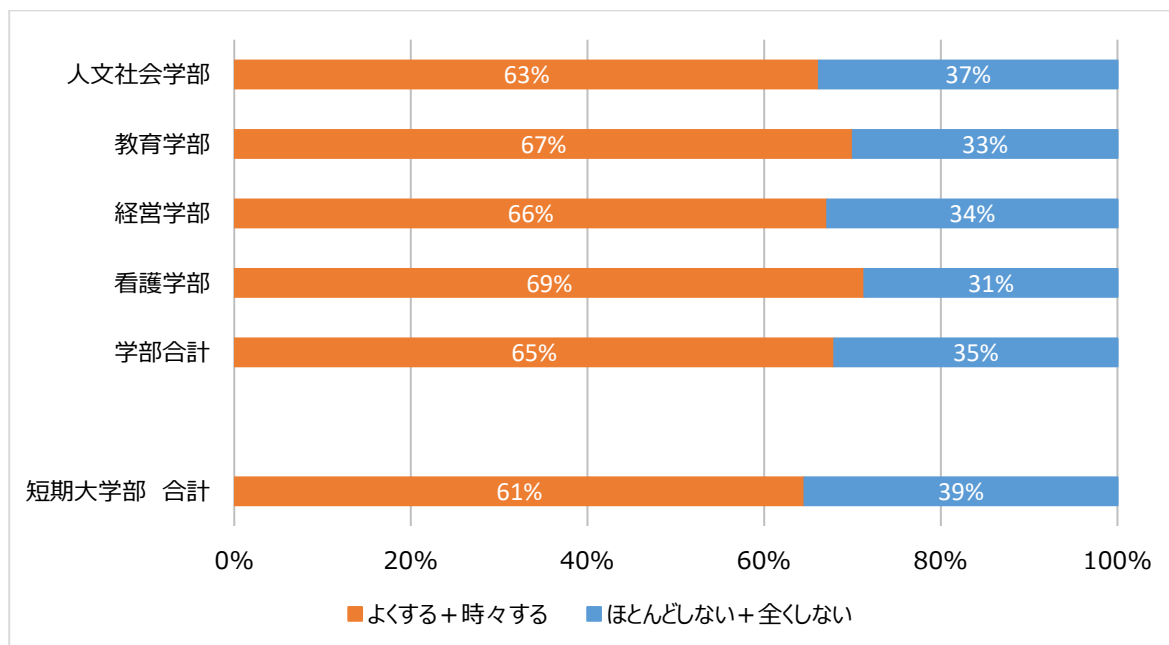


6. 学修に対する意欲〈全学生〉（令和4年度学生調査より）

（3）授業の内容でわからないことは先生に質問・相談したり、自分で調べたりする

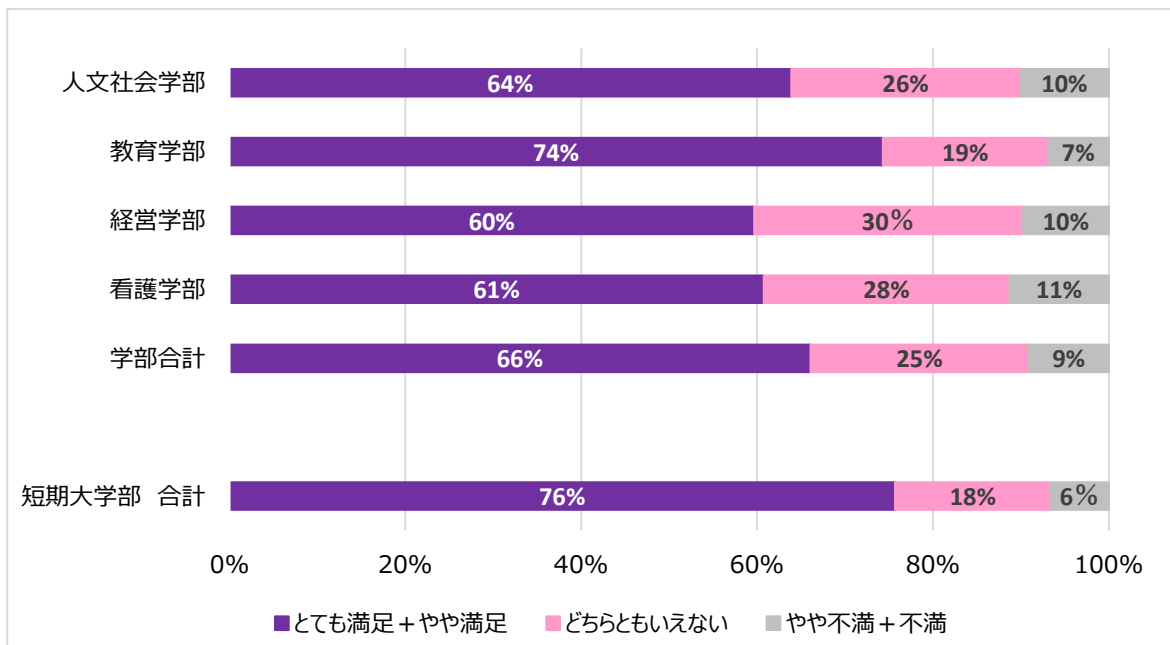


（4）計画や目標を立てて学習する



7. 満足度〈全学生〉（令和4年度学生調査より）

満足度



なお、令和4年度学生調査の回答率（全学年）は下表の通り。

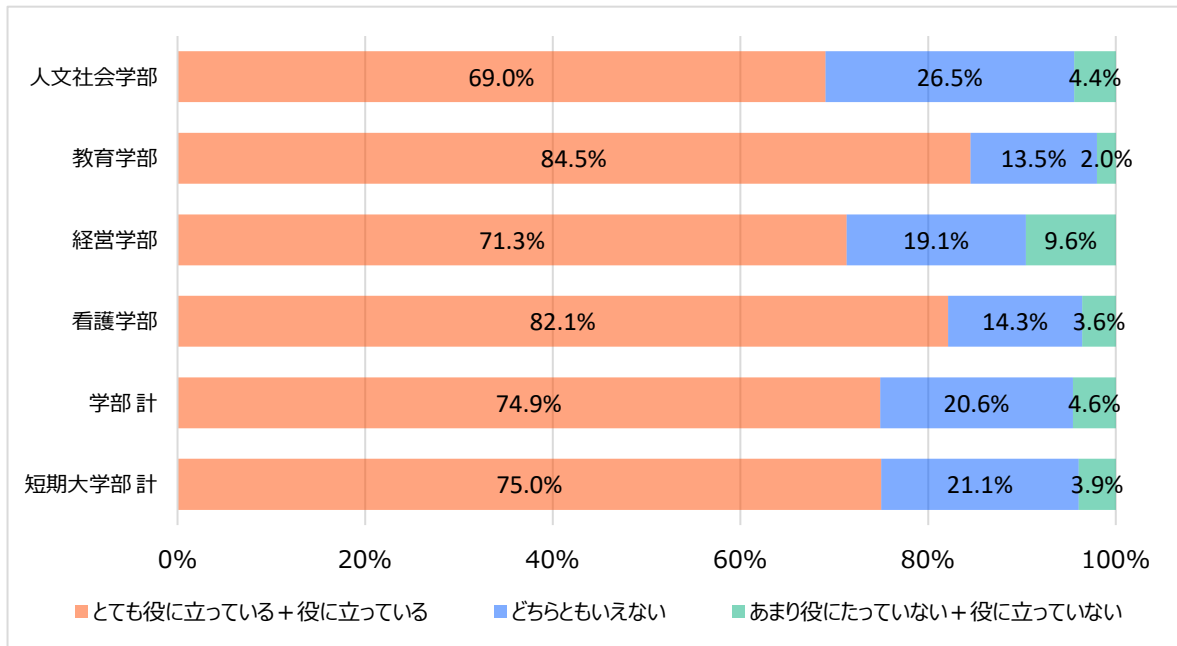
学部・学科等	回答者／対象者	回答率
《学部 合計》	2,778／3,737	74.34%
人文社会学部 計	1,163／1,683	69.10%
教育学部	855／1,056	80.97%
経営学部	554／663	83.56%
看護学部	206／335	61.49%
《短期大学部 合計》	300／342	87.72%

※ 「対象者数」は令和4年10月1日現在（休学者は対象外）

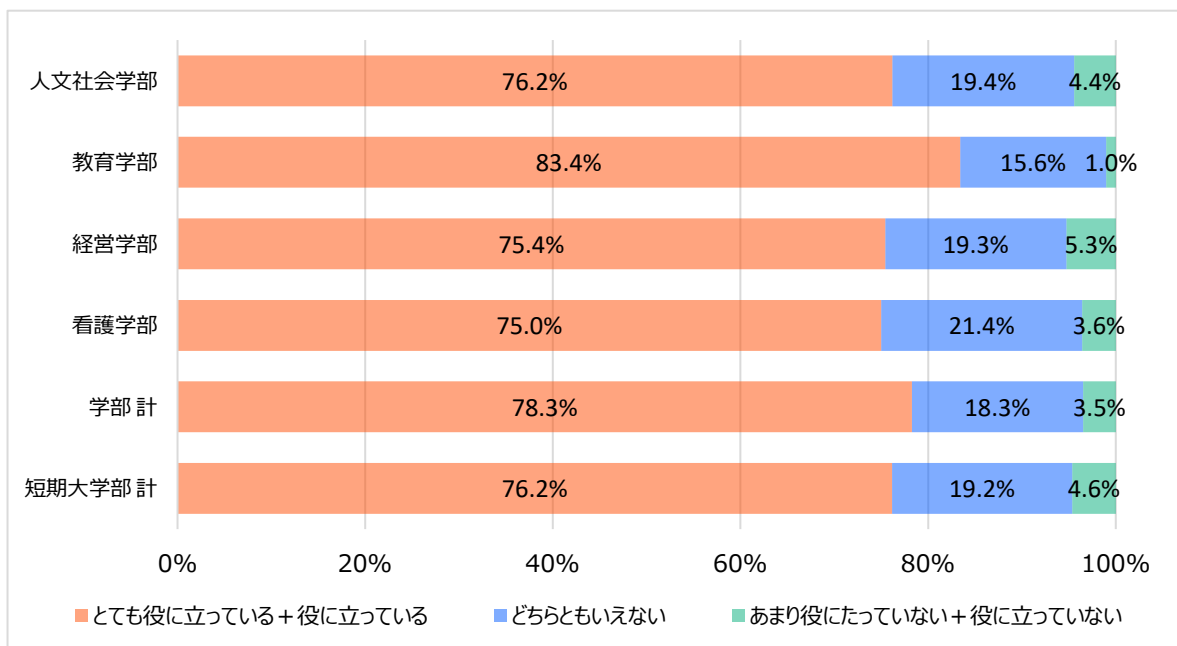
8. 成長実感〈卒業年次生〉（令和4年度学生調査より）

（1）学生の成長実感（知識・技能等）

1）専門分野に関する知識・理解

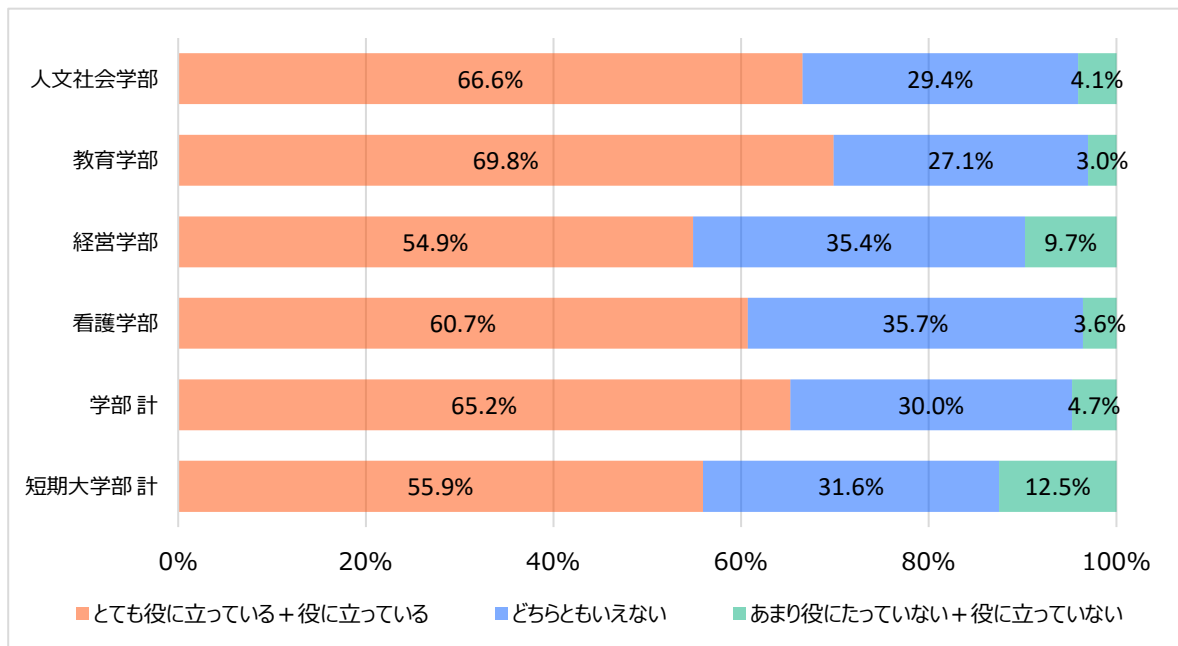


2）幅広い知識、ものの見方

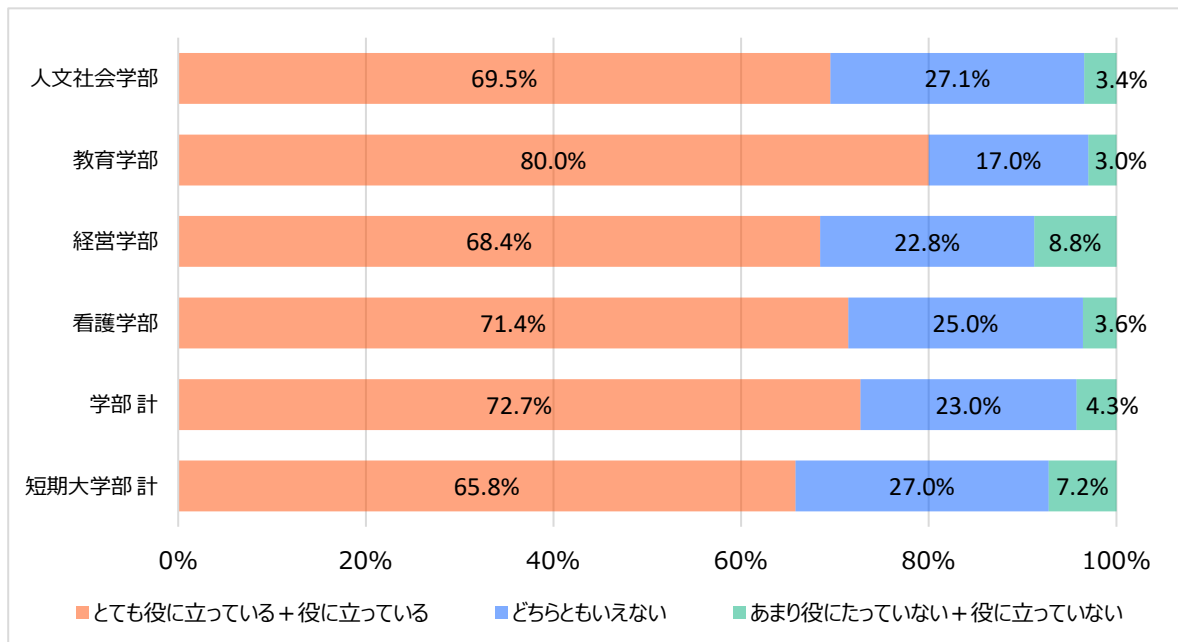


8. 成長実感〈卒業年次生〉（令和4年度学生調査より）

3) 異なる文化に関する知識・理解

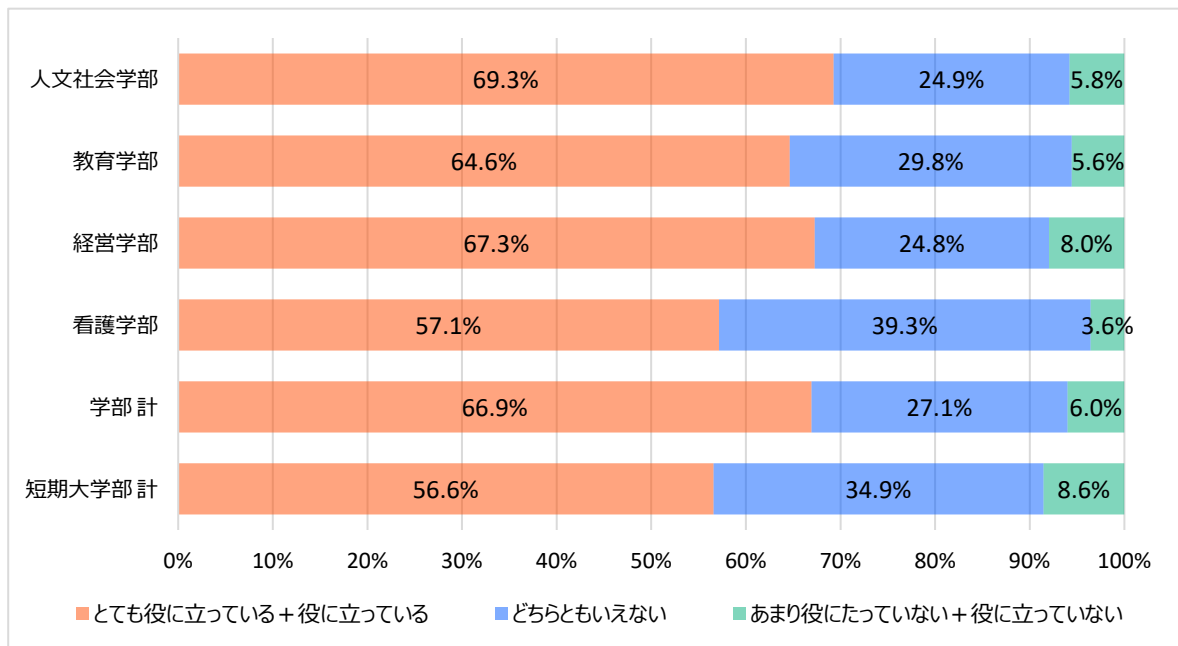


4) 問題を見つけ、解決方法を考える力

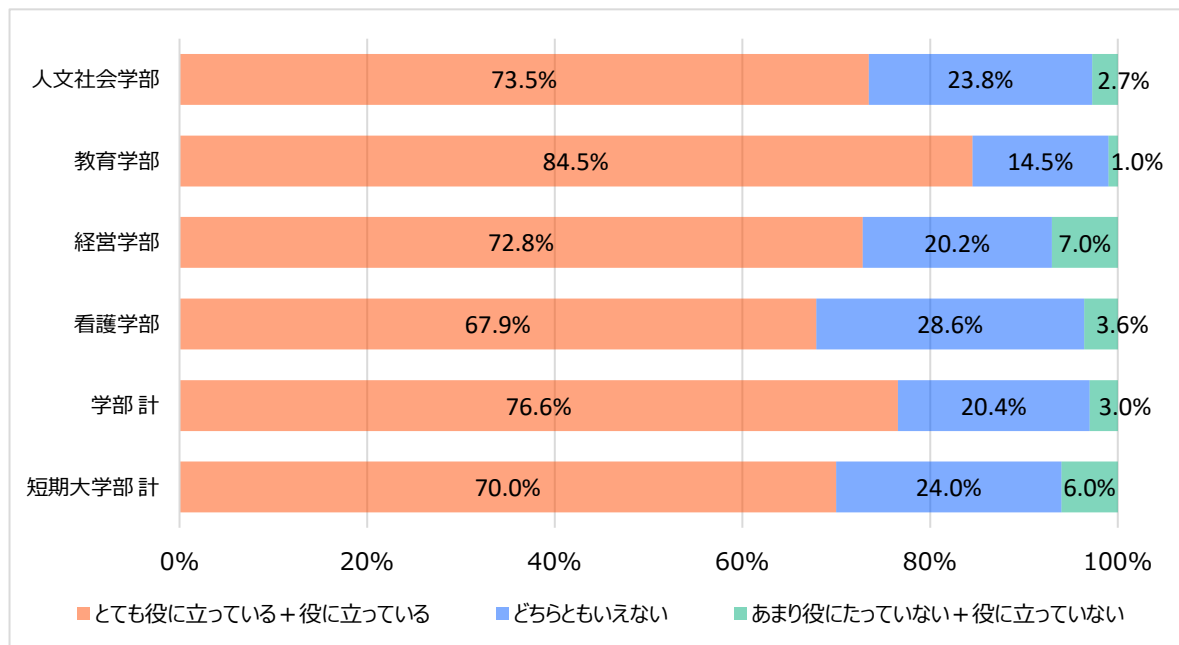


8. 成長実感〈卒業年次生〉（令和4年度学生調査より）

5) 論理的に文章を書く力

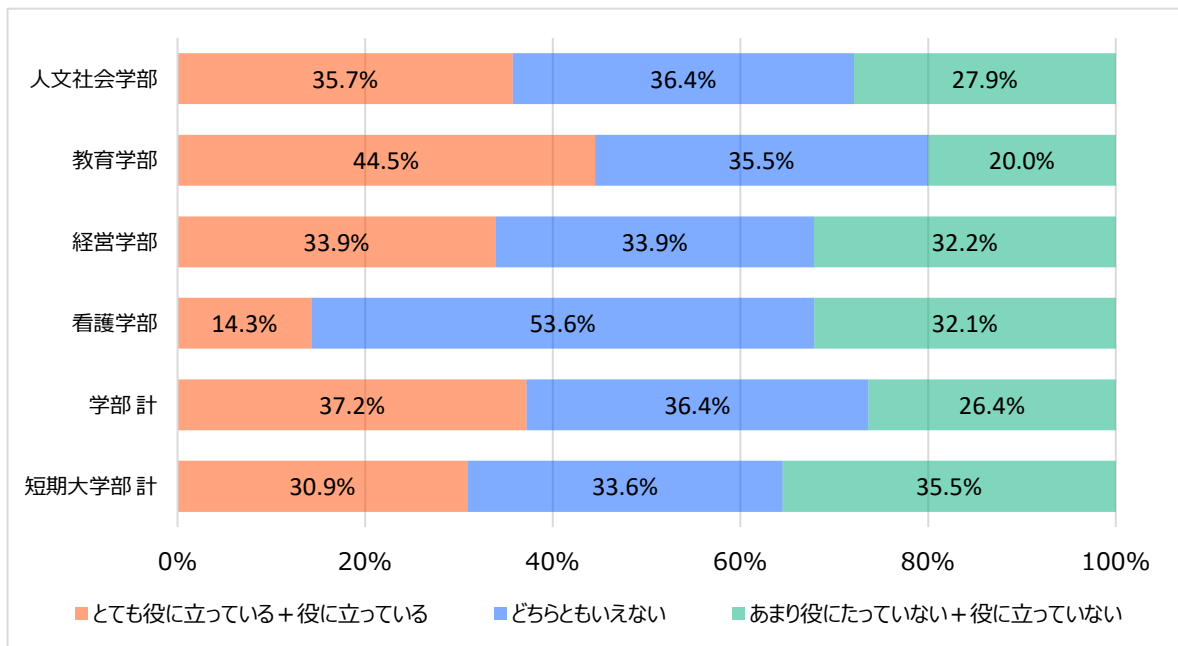


6) 多様な人々と協働する力

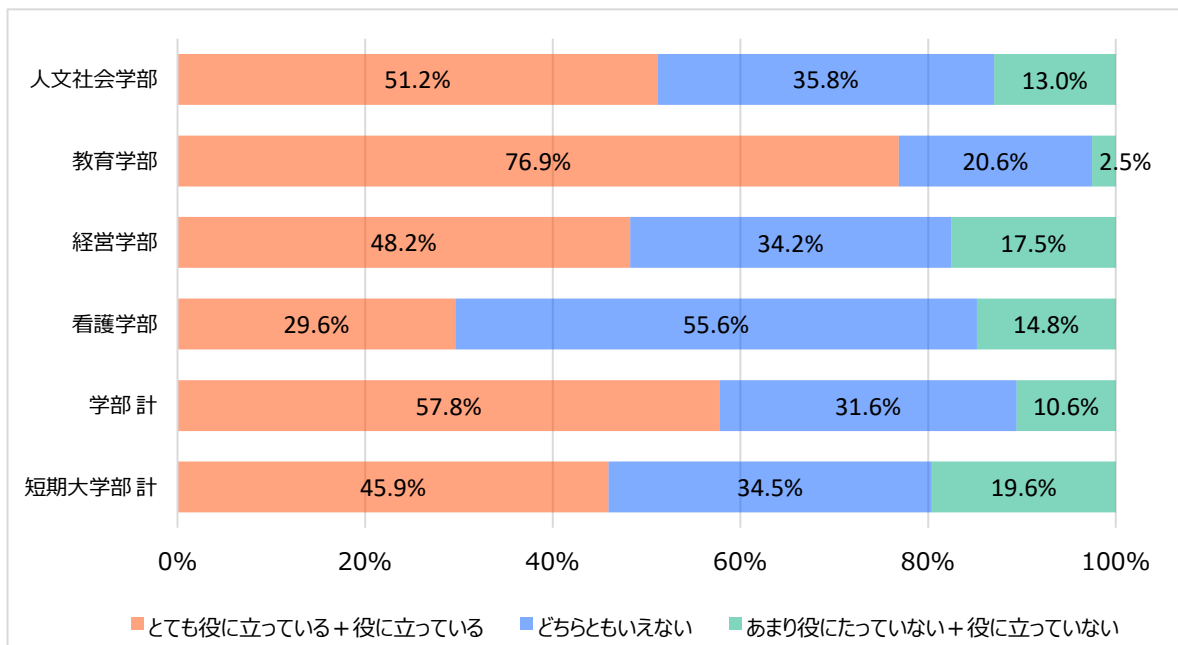


8. 成長実感〈卒業年次生〉（令和4年度学生調査より）

7) 外国語を使う力

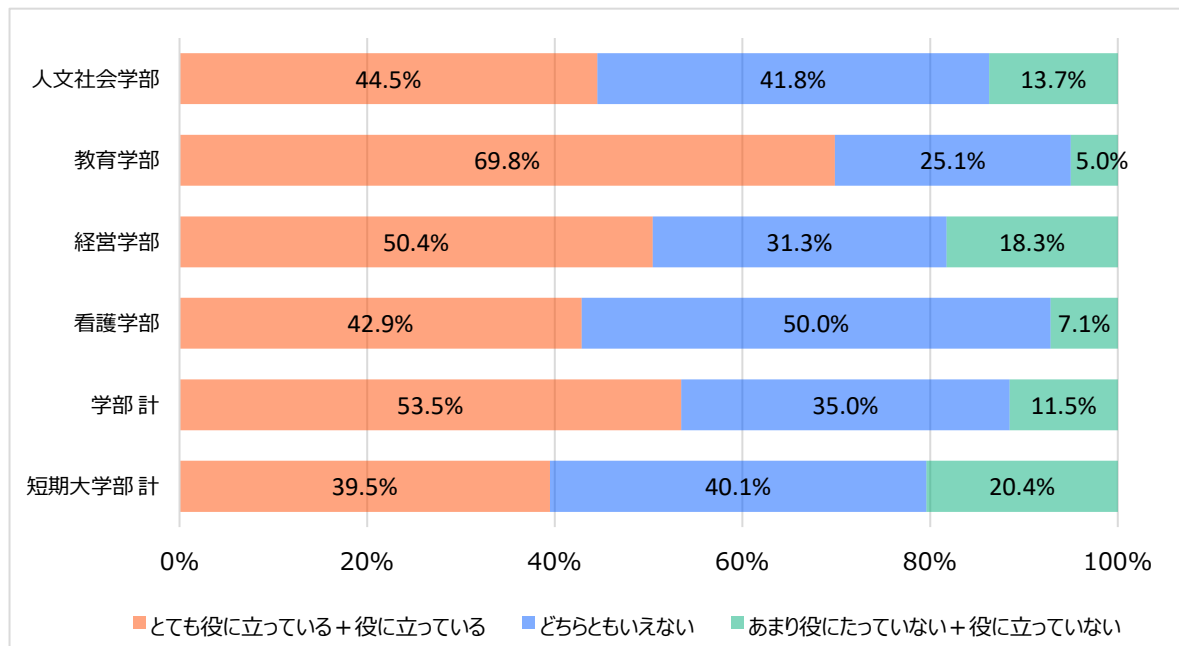


8) ICTを活用して課題に取り組む力

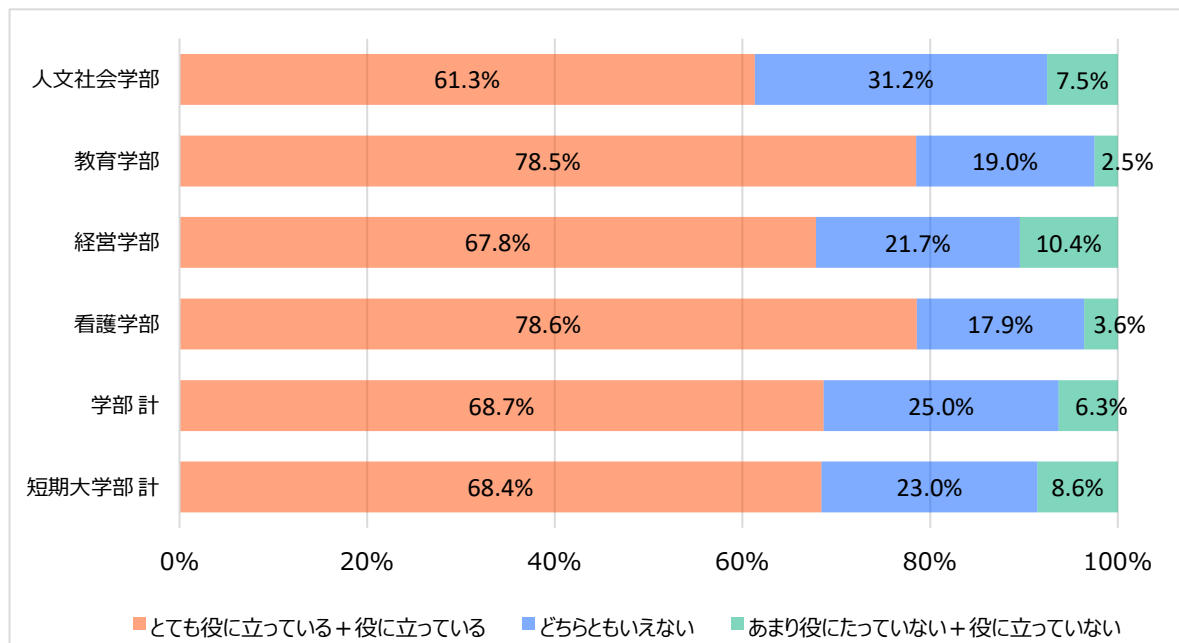


8. 成長実感〈卒業年次生〉（令和4年度学生調査より）

9) 社会活動（サービスマーケティング、ボランティアなどを含む）に積極的に参加する

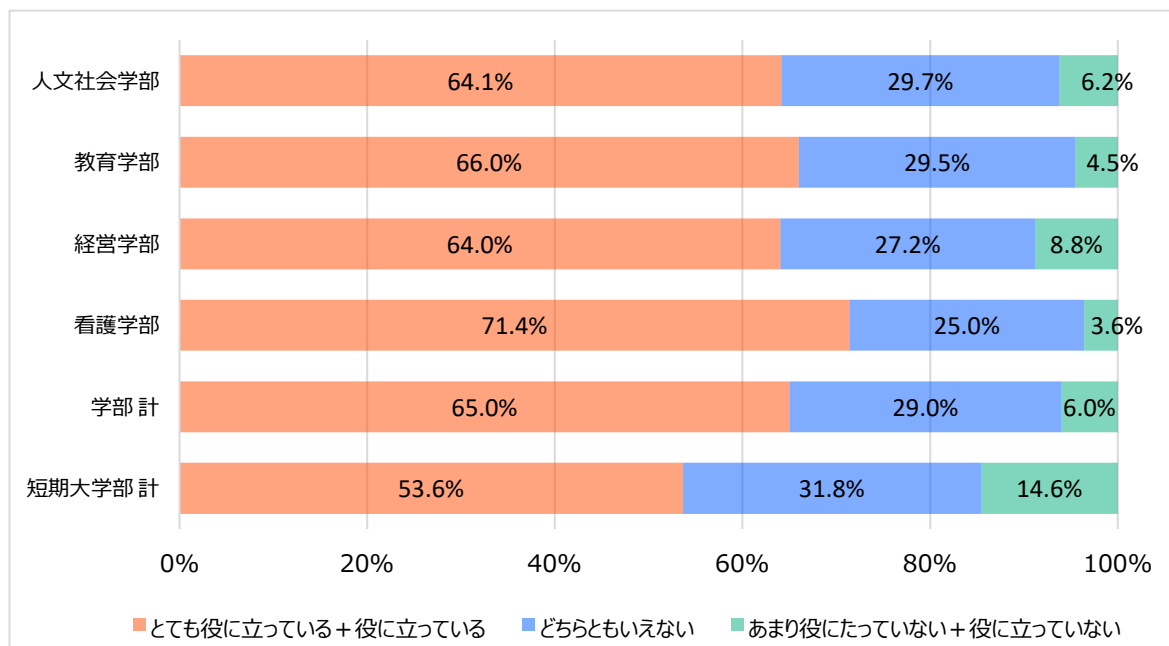


10) 将来の仕事に関連する知識・技能

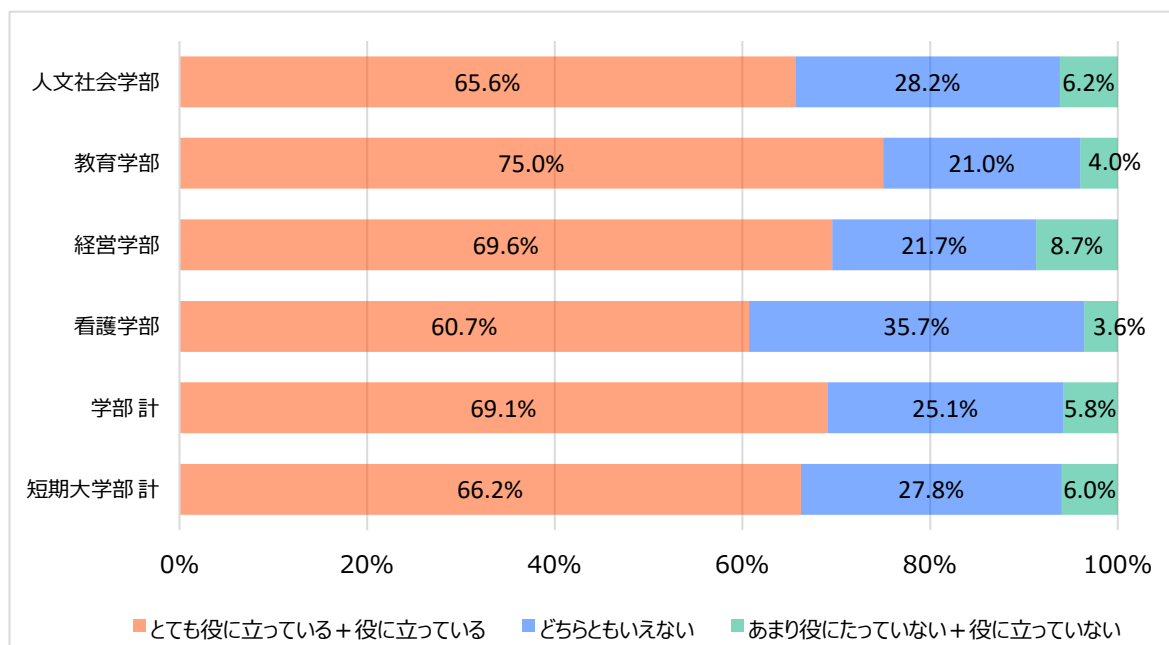


8. 成長実感〈卒業年次生〉（令和4年度学生調査より）

11) 文献・資料・データを収集・分析する力

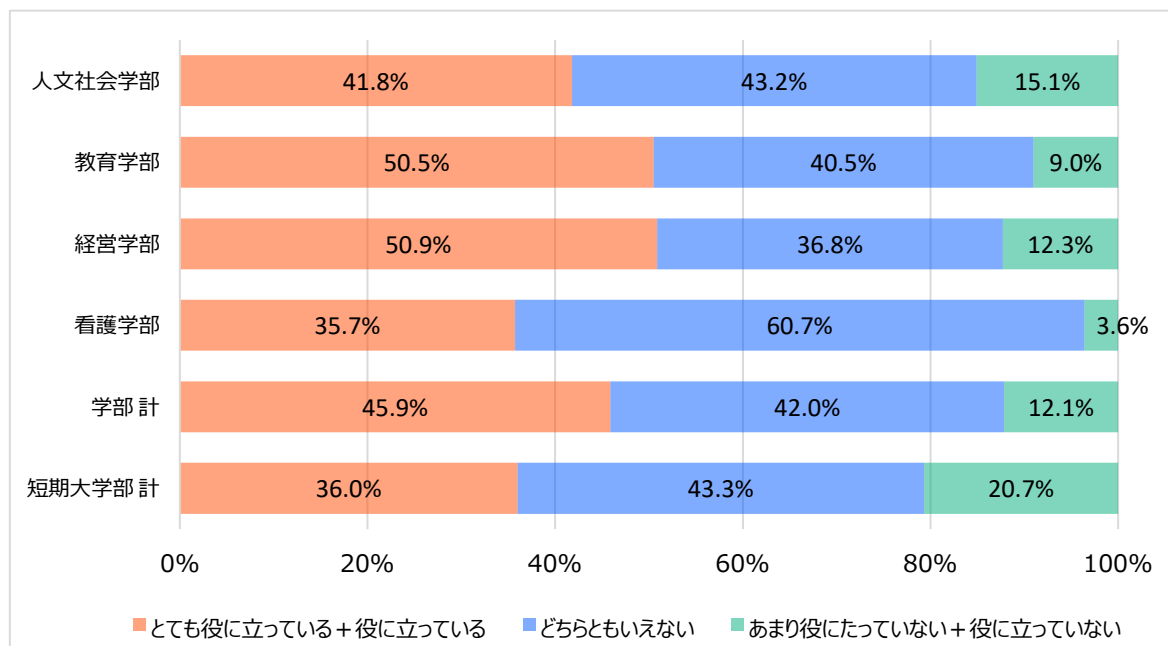


12) 人にわかりやすく話す力



8. 成長実感〈卒業年次生〉（令和4年度学生調査より）

13)統計数理の知識・技能



なお、令和4年度学生調査の回答率（卒業年次生）は下表の通り。

学部等	回答者／対象者 [※]	回答率
「学部 合計」	644／909	70.85%
人文社会学部	297／438	67.81%
教育学部	202／258	78.29%
経営学部	117／136	86.03%
看護学部	28／77	36.36%
「短期大学部 合計」	155／184	84.24%

※「対象者数」は令和4年10月1日現在（休学者は対象外）

Ⅲ. 入学状況

1. 入学者選抜の状況（過去6年）

学部

(単位：人)

学部・学科・専攻		種別	平成30年度	令和元年度	令和2年度	令和3年度	令和4年度	令和5年度
人文社会学部	日本学科	入学定員	100	100	100	100	100	100
		志願者数	486	690	740	375	329	208
		入学者数	119	102	107	109	99	83
	国際キャリア学科	入学定員	90	90	90	90	90	90
		志願者数	375	504	498	255	179	114
		入学者数	106	92	107	97	55	57
	社会学科	入学定員	160	160	160	160	160	160
		志願者数	563	1,019	919	647	503	370
		入学者数	176	183	170	187	182	155
	人間福祉学科 ※	入学定員	70	70	70	70	70	70
		志願者数	161	315	296	245	177	136
		入学者数	80	71	78	80	69	45
計	入学定員	420	420	420	420	420	420	
	志願者数	1,585	2,528	2,453	1,522	1,188	828	
	入学者数	481	448	462	473	405	340	
教育学部	教育学科	入学定員	240	240	240	240	240	240
		志願者数	1,887	2,584	2,893	1,887	1,363	990
		入学者数	228	263	247	276	275	245
経営学部	公共経営専攻	入学定員	40	40	40	40	40	40
		志願者数	338	431	400	296	196	185
		入学者数	54	40	37	39	41	44
	企業経営専攻	入学定員	120	120	120	120	120	120
		志願者数	518	682	675	506	276	391
		入学者数	139	105	193	123	127	189
	計	入学定員	160	160	160	160	160	160
志願者数		856	1,113	1,075	802	472	576	
入学者数	193	145	230	162	168	233		
看護学部	看護学科	入学定員	…	80	80	80	80	80
		志願者数	…	1,031	1,138	849	743	688
		入学者数	…	84	84	86	91	100
合計	入学定員	820	900	900	900	900	900	
	志願者数	4,328	7,256	7,559	5,060	3,766	3,082	
	入学者数	902	940	1,023	997	939	918	

(注) 編入学・転入学を除く

※令和4年より人間福祉学科健康福祉専攻から人間福祉学科に名称変更

1. 入学者選抜の状況 (過去6年)

大学院

(単位：人)

研究科	専攻	種別	平成30年度	令和元年度	令和2年度	令和3年度	令和4年度	令和5年度
人文社会学研究科	人間福祉学専攻 博士前期課程	入学定員	10	10	10	10	10	10
		志願者数	2	1	1	—	—	1
		入学者数	2	1	1	—	—	1
	人間福祉学専攻 博士後期課程	入学定員	3	3	3	3	3	3
		志願者数	—	5	5	2	—	1
		入学者数	—	5	5	2	—	1
看護学研究科	看護学専攻 博士前期課程	入学定員	…	…	6	6	6	6
		志願者数	…	…	6	8	6	3
		入学者数	…	…	4	8	5	3
	看護学専攻 博士後期課程	入学定員	…	…	3	3	3	3
		志願者数	…	…	5	5	3	7
		入学者数	…	…	3	4	2	6
計	入学定員	13	13	22	22	22	22	
	志願者数	2	6	17	15	9	12	
	入学者数	2	6	13	14	7	11	

短期大学部

(単位：人)

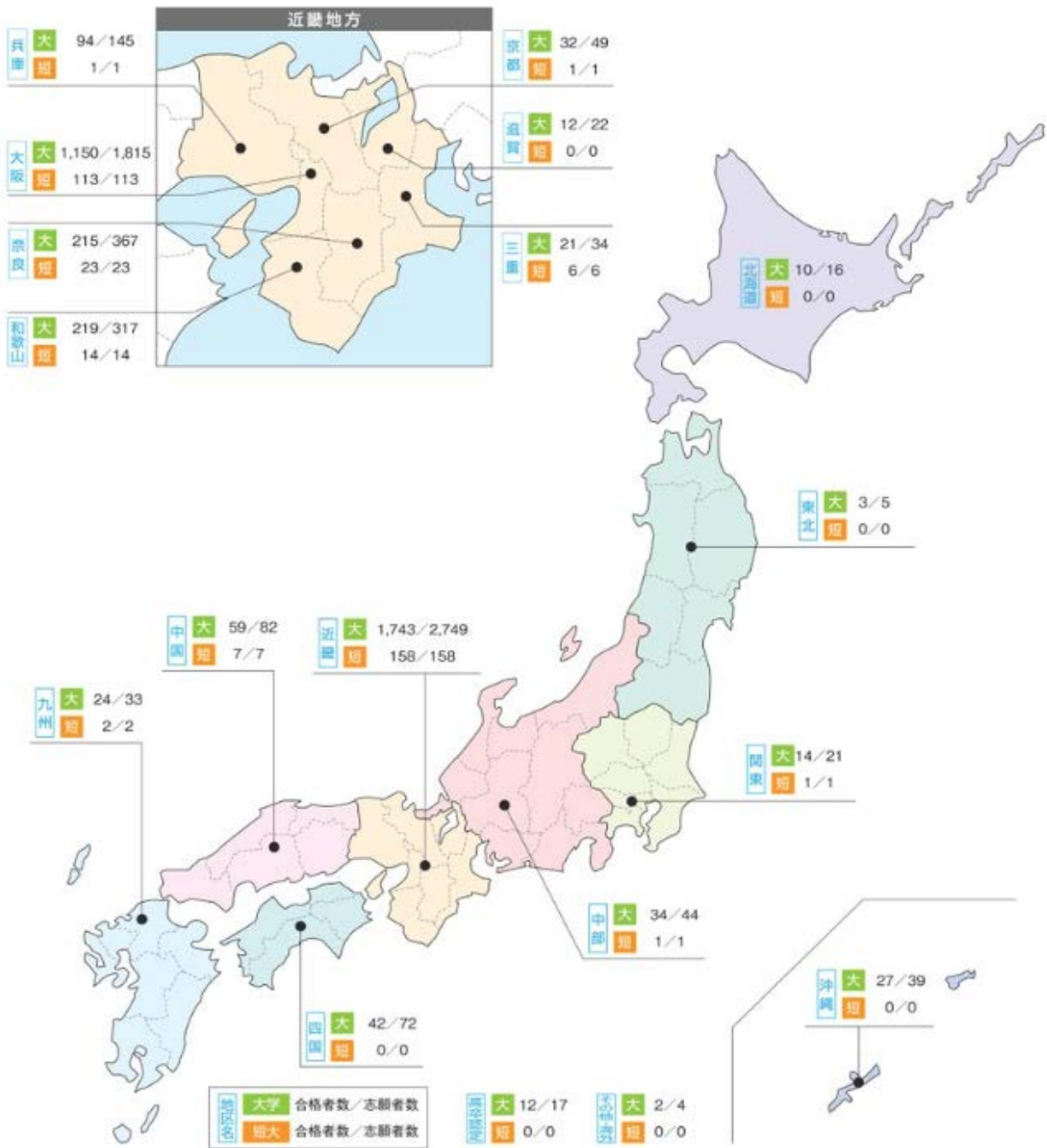
学科等	種別	平成30年度	令和元年度	令和2年度	令和3年度	令和4年度	令和5年度	
保育科	入学定員	120	120	120	120	120	120	
	志願者数	216	190	151	107	94	75	
	入学者数	119	116	107	81	79	63	
ライフデザイン学科 ※1	入学定員	…	…	…	…	100	100	
	志願者数	…	…	…	…	98	94	
	入学者数	…	…	…	…	82	84	
生活ナビゲーション学科	ライフデザイン専攻 ※1	入学定員	100	100	100	100	…	…
		志願者数	151	183	153	120	…	…
		入学者数	105	113	115	94	…	…
	ライフケア専攻 ※2	入学定員	20	20	20	20	…	…
		志願者数	13	32	7	17	…	…
		入学者数	10	19	7	16	…	…
合計	入学定員	240	240	240	240	220	220	
	志願者数	380	405	311	244	192	169	
	入学者数	234	248	229	191	161	147	

※1 令和4年度より生活ナビゲーション学科ライフデザイン専攻をライフデザイン学科に名称変更

※2 令和4年度より生活ナビゲーション学科ライフケア専攻を学生募集停止

2. 令和4年度入学試験結果（地区データ）

● 志願者・合格者の地区別状況



IV. 教員一人当たりの学生数 (各年度 5月1日現在)

※学科・専攻単位の数値は非公表

学部

(単位：人)

学部・学科・専攻		平成30年度	令和元年度	令和2年度	令和3年度	令和4年度	令和5年度	
人文社会学部	日本学科	43.7	41.7	40.0	38.1	36.6	34.3	
	国際キャリア学科	34.2	37.2	40.8	35.5	33.3	32.3	
	社会学科	47.9	46.3	43.4	46.7	45.5	42.6	
	人間福祉学科	24.3	28.9	32.2	33.4	32.3	26.3	
	計	38.4	39.6	39.8	39.4	38.2	35.0	
学部 教育	教育学科	21.6	21.5	20.8	22.6	24.2	24.3	
経営学部	経営学科	公共経営専攻※1	…	37.4	36.2	32.8	30.8	31.4
		企業経営専攻※1	…	43.8	55.6	59.3	58.9	67.8
		計	40.5	42.5	49.3	49.9	48.9	54.8
看護学部	看護学科	…	…	…	…	12.0	12.1	
合計		31.3	33.0	32.7	33.6	29.1	28.5	

短期大学部

(単位：人)

学科・専攻		平成30年度	令和元年度	令和2年度	令和3年度	令和4年度	令和5年度
保育科		22.9	21.0	20.0	16.7	14.4	11.5
ライフデザイン学科 ※2		…	…	…	…	25.3	23.1
生活ナビゲーション学科	ライフデザイン専攻 ※2	28.6	26.4	31.7	29.6	…	…
	ライフケア専攻 ※3	5.8	7.0	6.0	5.5	…	…
合計		21.9	20.4	21.2	18.8	19.4	15.8

(注) 計算式：学生数÷専任教員数

学生が1年次から最終学年まで在籍する学部・学科・専攻について算出

※1 経営学部経営学科は平成28年度に専攻分離

※2 令和4年度より生活ナビゲーション学科ライフデザイン専攻をライフデザイン学科に名称変更

※3 令和4年度より生活ナビゲーション学科ライフケア専攻の学生募集を停止

四天王寺大学・四天王寺大学大学院・四天王寺大学短期大学部

Fact Book 2023

令和5年 9月 発行

編集・発行 四天王寺大学・四天王寺大学短期大学部

〒583-8501 大阪府羽曳野市学園前三丁目2-1