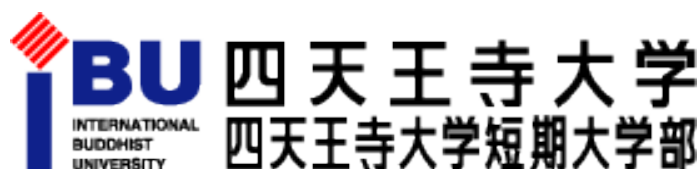


四天王寺大学・四天王寺大学大学院

四天王寺大学短期大学部

Fact Book 2022



Contents

I. 基礎情報	
1. 四天王寺大学、四天王寺大学大学院、四天王寺大学短期大学部沿革・・・	1
2. 組織構成・・・・・・・・・・・・・・・・・・・・・・・・	2
3. 入学定員、収容定員、在籍者数・・・・・・・・	3
II. 学修成果・教育成果	
1. 学位の取得状況（卒業・修了者数）	4
2. 令和3年度卒業生の進路状況	5
3. 卒業生の就職率	6
4. 令和3年度卒業生の就職先業種割合	7
5. 平均的な学習・生活時間〈全学生〉	13
6. 学修に対する意欲〈全学生〉	19
7. 満足度〈全学生〉	20
8. 成長実感〈卒業年次生〉	21
III. 入学状況	
1. 入学者選抜の状況	25
2. 令和4年度入学試験結果（地区データ・男女割合）	27
IV. 教員一人当たりの学生数	28

I. 基礎情報

1. 四天王寺大学、四天王寺大学大学院、四天王寺大学短期大学部 沿革

年月	事項
推古元年（593年）4月	聖徳太子が四天王寺敬田院を創設
大正11年（1922年）4月	四天王寺学園を創設、天王寺高等女学校（現四天王寺高等学校・中学校）として発足
昭和32年（1957年）4月	四天王寺学園女子短期大学（保健科）を大阪市天王寺区元町に開設（保健科を平成21年9月廃止）
昭和33年（1958年）4月	四天王寺学園女子短期大学被服科設置（昭和61年3月廃止）
昭和37年（1962年）4月	四天王寺学園女子短期大学食物科設置（昭和42年1月食物栄養科に科名変更、昭和61年12月廃止）
昭和42年（1967年）4月	四天王寺女子短期大学と改称、保育科設置、羽曳野市に移転 四天王寺女子大学文学部仏教学科・教育学科・文学科を羽曳野市に開設
昭和49年（1974年）4月	四天王寺女子大学文学部史学科設置（平成元年3月廃止）
昭和56年（1981年）4月	四天王寺国際仏教大学（共学）および同短期大学部（女子）に改称
昭和58年（1983年）4月	四天王寺国際仏教大学文学部に言語文化学科設置、同短期大学部に生活科学科・英語科設置（平成21年9月廃止）
昭和61年（1986年）4月	四天王寺国際仏教大学文学部社会学科設置
平成10年（1998年）4月	四天王寺国際仏教大学文学部人間福祉学科設置
平成12年（2000年）4月	四天王寺国際仏教大学文学部を人文社会学部に改称
平成13年（2001年）4月	四天王寺国際仏教大学短期大学部生活科学科に生活科学専攻・生活福祉専攻を設置
平成15年（2003年）4月	四天王寺国際仏教大学大学院人文社会学研究科人間福祉学専攻博士課程（前期・後期）を設置、四天王寺国際仏教大学短期大学部を共学に改制
平成18年（2006年）4月	四天王寺国際仏教大学人文社会学部人間福祉学科に社会福祉専攻・保育専攻を設置
平成20年（2008年）4月	四天王寺大学、四天王寺大学大学院および四天王寺大学短期大学部と改称 四天王寺大学に人文社会学部言語文化学科中国語アジア文化専攻（アラビア語アラビア文化専攻から名称変更）、英語文化学科、教育学部教育学科、経営学部経営学科を設置
平成22年（2010年）4月	四天王寺大学短期大学部生活科学科を生活ナビゲーション学科に名称変更、生活科学専攻をライフデザイン専攻に名称変更
平成24年（2012年）4月	四天王寺大学人文社会学部に日本学科および国際キャリア学科を設置、人間福祉学科社会福祉専攻を健康福祉専攻に名称変更、四天王寺大学短期大学部生活ナビゲーション学科生活福祉専攻をライフケア専攻に名称変更
平成26年（2014年）4月	四天王寺大学教育学部教育学科小学校・幼児教育コースを小学校・幼児保育コースに名称変更し、保育士養成課程を設置
平成28年（2016年）4月	四天王寺大学経営学部経営学科に公共経営専攻、企業経営専攻を設置
平成31年（2019年）4月	四天王寺大学に看護学部看護学科を設置 四天王寺大学教育学部教育学科 小学校・幼児保育コース、中学校英語・小学校コース、保健教育コースを小学校教育コース、幼児教育保育コース、中高英語教育コース、保健教育コースの4コースに改編
令和2年（2020年）4月	四天王寺大学大学院看護学研究科看護学専攻博士課程（前期・後期）を設置
令和3年（2021年）4月	四天王寺大学教育学部教育学科 中高英語教育コースを英語教育・小学校コースに名称変更
令和4年（2022年）4月	四天王寺学園 創立100周年 四天王寺大学短期大学部 生活ナビゲーション学科ライフデザイン専攻をライフデザイン学科に名称変更

2. 組織構成

学部

学部	学科・専攻	
人文社会学部	日本学科	
	国際キャリア学科	
	社会学科	
	人間福祉学科	
	人間福祉学科	健康福祉専攻※1
教育学部	教育学科	
経営学部	経営学科	公共経営専攻
		企業経営専攻
看護学部	看護学科	

短期大学部

学科・専攻	
保育科	
ライフデザイン学科※2	
生活ナビゲーション学科	ライフデザイン専攻※2
	ライフケア専攻※3

※1 令和4年度より人間福祉学科健康福祉専攻を人間福祉学科に名称変更

※2 令和4年度より生活ナビゲーション学科ライフデザイン専攻をライフデザイン学科に名称変更

※3 令和4年度より生活ナビゲーション学科ライフケア専攻を学生募集停止

大学院

研究科	専攻・課程
人文社会学研究科	人間福祉学専攻 博士前期課程
	人間福祉学専攻 博士後期課程
	看護学専攻 博士前期課程
看護学研究科	看護学専攻 博士後期課程

3. 入学定員、収容定員、在籍者数

(令和4年5月1日現在)

学部 (収容定員：編入学定員を含む)

(単位：人)

学部	学科・専攻	入学定員	在籍者数					昨年度合計	収容定員	
			1年次	2年次	3年次	4年次	合計			
人文社会学部	日本学科	100	99	106	98	100	403	419	406	
	国際キャリア学科	90	55	89	99	90	333	390	370	
	社会学科	160	183	180	170	195	728	701	650	
	人間福祉学科 健康福祉専攻	70	69	74	76	72	291	301	310	
人文社会学部 計		420	406	449	443	457	1,755	1,811	1,736	
教育学部	教育学科	240	275	275	255	260	1,065	1,016	994	
経営学部	経営学科	公共経営専攻	40	41	37	37	39	154	164	164
		企業経営専攻	120	128	118	181	103	530	534	486
経営学部 計		160	169	155	218	142	684	698	650	
看護学部	看護学科	80	91	86	85	75	337	249	320	
計		900	941	965	1,001	934	3,841	3,774	3,700	

大学院

(単位：人)

研究科	専攻	入学定員	在籍者数				昨年度合計	収容定員
			1年次	2年次	3年次	合計		
人文社会学研究科	人間福祉学専攻 博士前期課程	10	—	—	1	1	2	20
	人間福祉学専攻 博士後期課程	3	—	3	3	6	10	9
看護学研究科 ※	看護学専攻 博士前期課程	6	5	6	4	15	12	12
	看護学専攻 博士後期課程	3	2	3	4	9	7	9
計		22	7	12	12	31	31	50

短期大学部

(単位：人)

学科・専攻		入学定員	在籍者数			昨年度合計	収容定員
			1年次	2年次	合計		
保育科		120	79	79	158	184	240
ライフデザイン学科※1		100	82	...	82	...	100
生活ナビゲーション学科	ライフデザイン専攻 ※1	95	95	207	100
	ライフケア専攻 ※2	14	14	22	20
計		220	161	188	349	413	460

※1 令和4年度より生活ナビゲーション学科ライフデザイン専攻をライフデザイン学科に名称変更

※2 令和4年度より生活ナビゲーション学科ライフケア専攻を学生募集停止

Ⅱ. 学修成果・教育成果

1. 学位の取得状況（卒業・修了者数）

（各年度3月31日現在）

学部（卒業生数）

（単位：人）

学部	学科・専攻	平成28年度	平成29年度	平成30年度	令和元年度	令和2年度	令和3年度
人文 社会学部	日本学科	104	105	101	97	119	101
	国際キャリア学科	98	73	76	103	97	90
	社会学科	144	123	126	131	169	138
	人間福祉学科 健康福祉専攻	121	61	44	46	63	69
人文社会学部 計		469	362	347	377	448	398
教育学部	教育学科	243	278	297	260	244	226
経営学部	経営学科	39	51	47
	公共経営専攻※1	101	124	117
	経営学科	6
	企業経営専攻※1	96	82	86	6
経営学部 計		96	82	86	146	175	164
計		808	722	730	783	867	788

※1 平成28年より経営学部経営学科に公共経営専攻、企業経営専攻を設置

大学院（修了者数）

（単位：人）

研究科	専攻	平成28年度	平成29年度	平成30年度	令和元年度	令和2年度	令和3年度
人文社会学 研究科	人間福祉学専攻 博士前期課程	1	1	2	3	2	—
	人間福祉学専攻 博士後期課程	1※1	—	—	—	—	—
看護学 研究科	看護学専攻 博士前期課程	—
	看護学専攻 博士後期課程
計		2	1	2	3	2	—

※1 論文提出による学位授与

短期大学部（卒業生数）

（単位：人）

学科・専攻	平成28年度	平成29年度	平成30年度	令和元年度	令和2年度	令和3年度	
保育科	107	101	132	114	112	102	
生活ナビゲーション学科	ライフデザイン専攻	90	109	124	96	101	110
	ライフケア専攻	15	16	12	8	17	6
計		212	226	268	218	230	218

2. 令和3年度卒業生の進路状況

(令和4年3月31日現在)

学部

(単位：人)

学部・学科・専攻		卒業生数	進学者数	就職決定者数	その他 (留学、 アルバイト等)
人文社会学部	日本学科	101	2	91	8
	国際キャリア学科	90	2	78	10
	社会学科	138	—	115	23
	人間福祉学科 健康福祉専攻	69	—	66	3
人文社会学部 計		398	4	350	44
教育学部	教育学科	226	3	211	12
経営学部	経営学科	公共経営専攻	—	43	4
		企業経営専攻	—	103	14
経営学部 計		164	—	146	18
計		788	7	707	74

短期大学部

(単位：人)

学科・専攻		卒業生数	進学者数	就職決定者数	その他 (アルバイト等)
保育科		102	17	79	6
生活ナビゲーション 学科	ライフデザイン専攻	110	6	88	16
	ライフケア専攻	6	1	3	2
計		218	24	170	24

3. 卒業生の就職率 ※就職率 = 就職決定者数 ÷ 就職希望者数 × 100

(各年度 3月31日現在)

学部

学部・学科・専攻		平成28年度	平成29年度	平成30年度	令和元年度	令和2年度	令和3年度	
人文社会学部	日本学科	97.8%	98.9%	98.9%	98.8%	98.9%	100.0%	
	国際キャリア学科	100.0%	98.5%	98.5%	98.9%	98.7%	98.7%	
	社会学科	95.1%	98.1%	98.2%	99.1%	99.2%	96.6%	
	人間福祉学科 健康福祉専攻	99.1%	100.0%	100.0%	100.0%	100.0%	100.0%	
人文社会学部 計		97.8%	98.7%	98.7%	99.1%	99.2%	98.6%	
教育学部	教育学科	96.2%	98.1%	99.3%	98.7%	99.1%	98.6%	
経営学部	経営学科	公共経営専攻 ※1	…	…	…	100.0%	97.9%	100.0%
		企業経営専攻 ※1	…	…	…	98.9%	98.1%	97.2%
経営学部 計		97.6%	98.5%	97.4%	98.5%	98.1%	98.0%	
計		97.3%	98.4%	98.8%	98.8%	98.9%	98.5%	

※1 平成28年より経営学部経営学科に公共経営専攻、企業経営専攻を設置

短期大学部

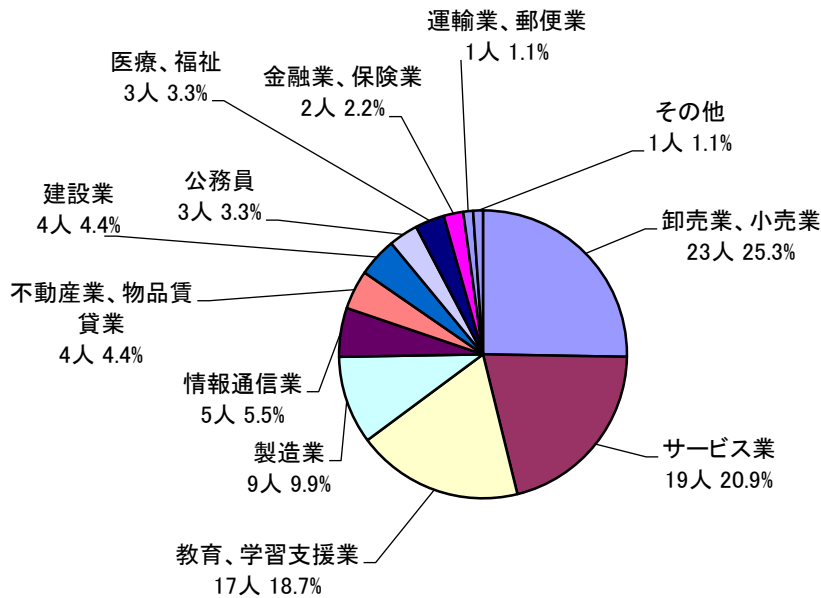
学科・専攻		平成28年度	平成29年度	平成30年度	令和元年度	令和2年度	令和3年度
保育科		100.0%	100.0%	100.0%	100.0%	100.0%	100.0%
生活ナビゲーション学科	ライフデザイン専攻	98.6%	99.0%	99.0%	98.8%	96.8%	98.9%
	ライフケア専攻	100.0%	100.0%	100.0%	100.0%	100.0%	100.0%
計		99.5%	99.5%	99.6%	99.5%	98.6%	99.4%

4. 令和3年度卒業生の就職先業種割合

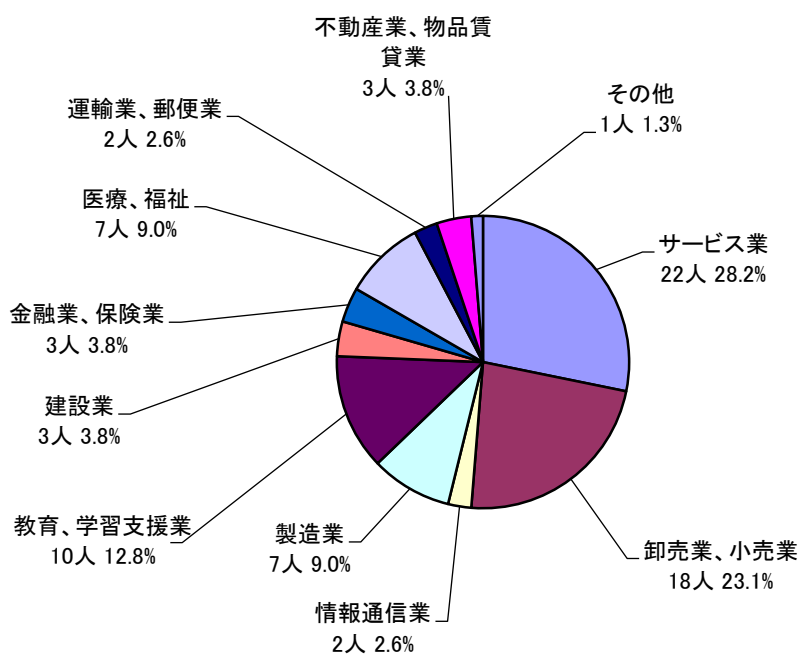
学部

人文社会学部

日本学科

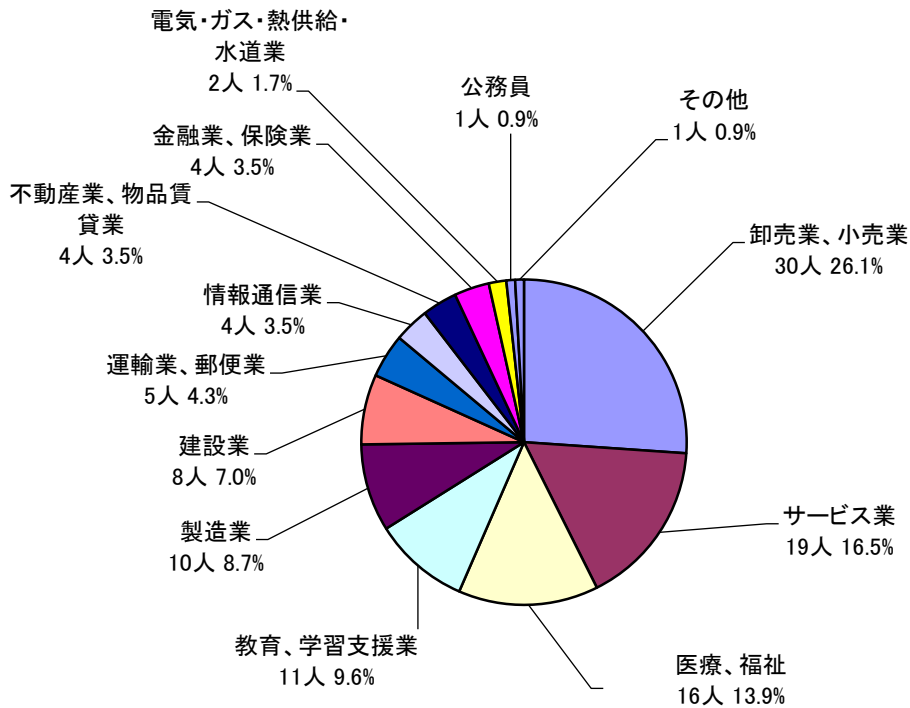


国際キャリア学科

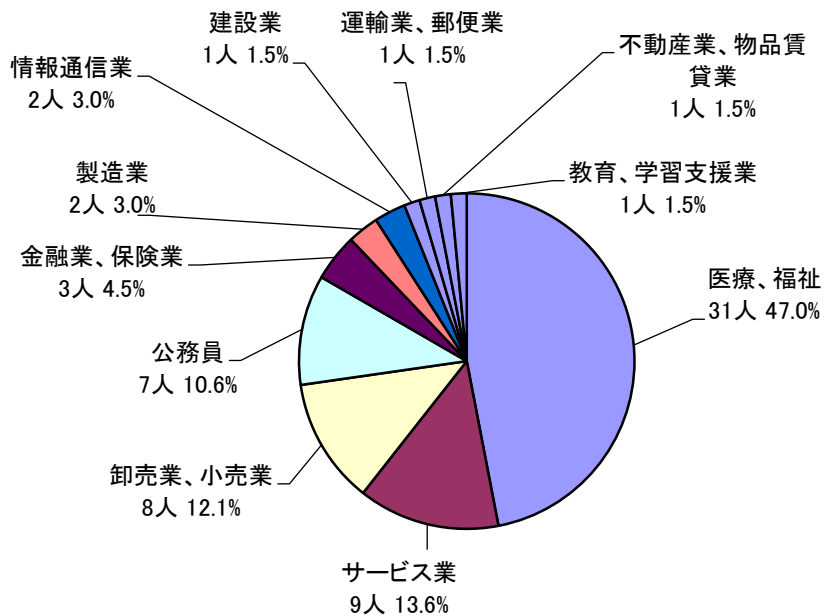


4. 令和3年度卒業生の就職先業種割合

社会学科

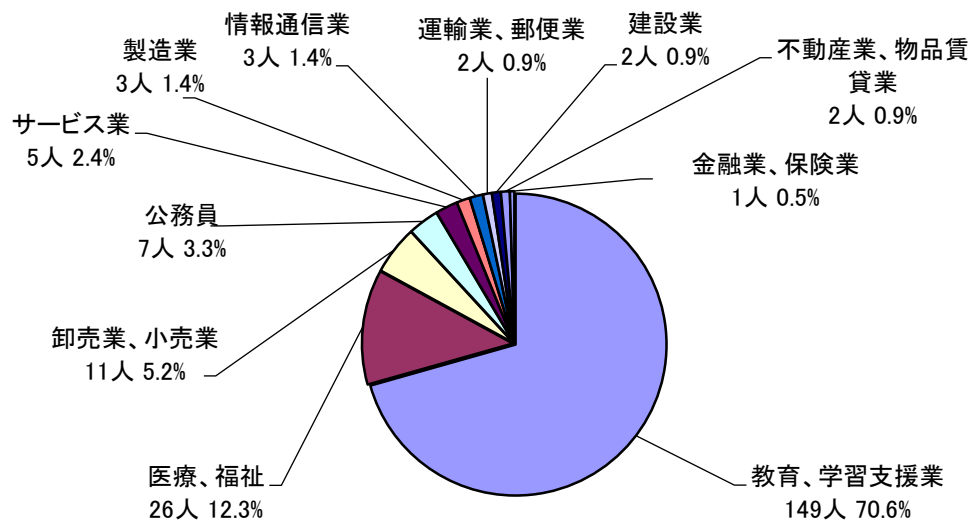


人間福祉学科 健康福祉専攻



4. 令和3年度卒業生の就職先業種割合

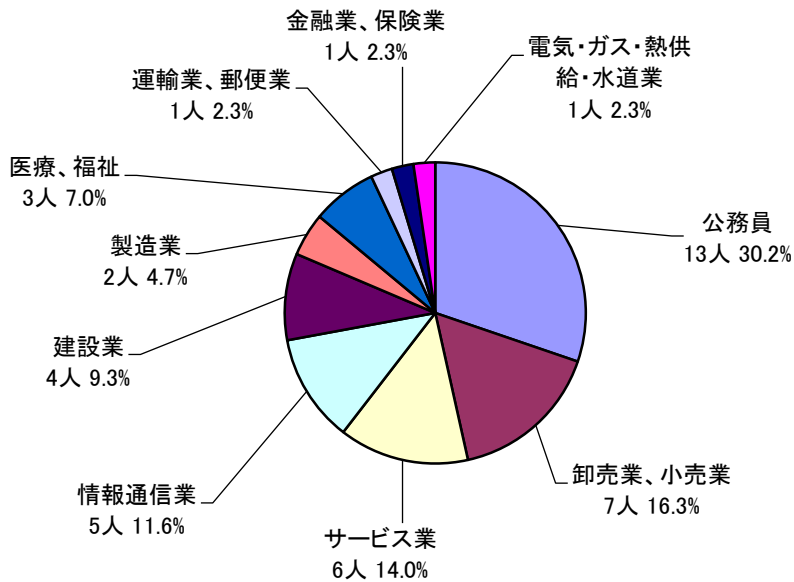
教育学部
教育学科



4. 令和3年度卒業生の就職先業種割合

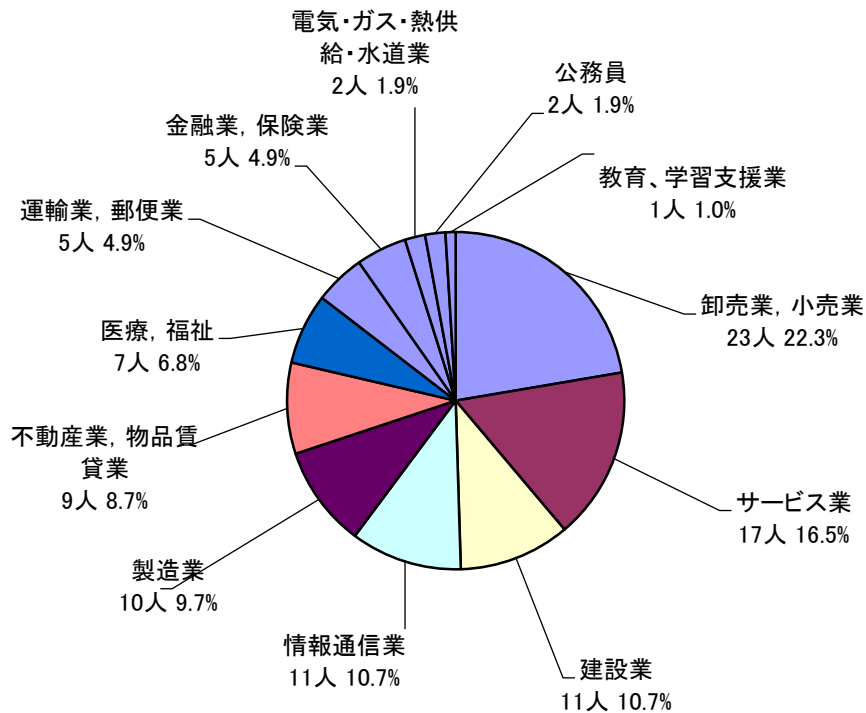
経営学部

経営学科 公共経営専攻



経営学部

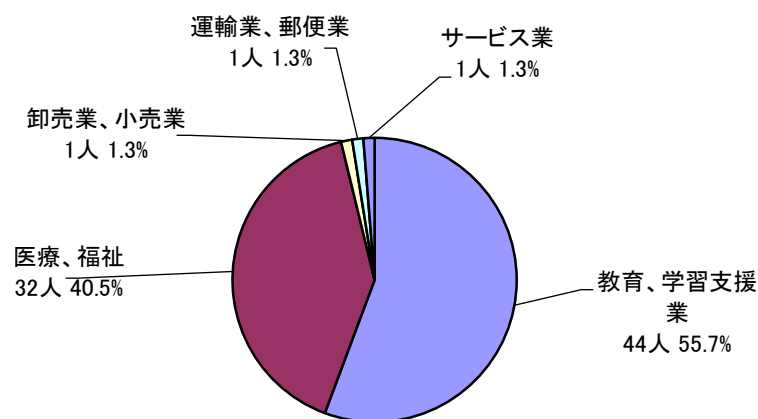
経営学科 企業経営専攻



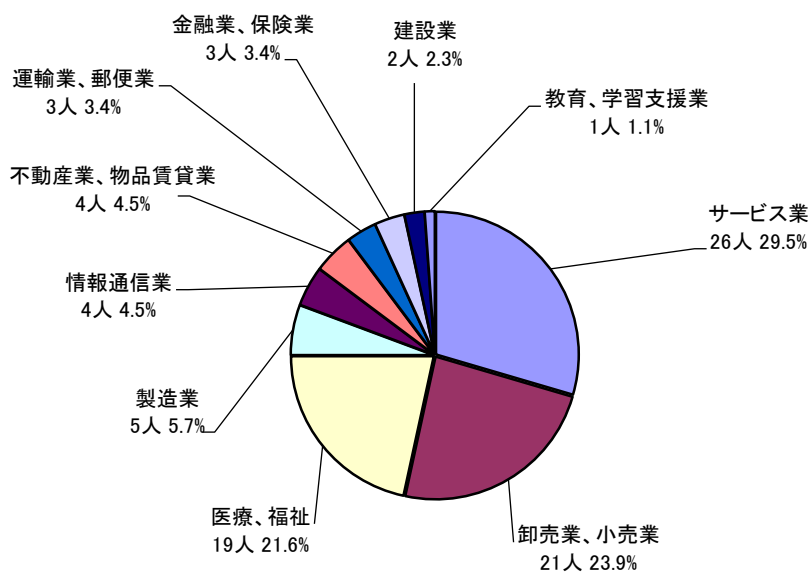
4. 令和3年度卒業生の就職先業種割合

短期大学部

保育科

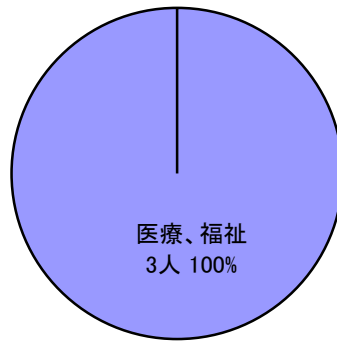


生活ナビゲーション学科 ライフデザイン専攻



4. 令和3年度卒業生の就職先業種割合

生活ナビゲーション学科 ライフケア専攻



5. 平均的な学習・生活時間〈全学生〉（令和3年度学生調査より）

授業（実習等含む）への出席（1週間あたり）

学部

（単位：人）

学部	16時間以上		6～15時間		1～5時間		1時間未満		回答者数 （計）
	人数	割合	人数	割合	人数	割合	人数	割合	
人文社会学部	258	18.7%	448	32.5%	525	38.1%	148	10.7%	1,379
教育学部	264	29.2%	288	31.9%	295	32.7%	56	6.2%	903
経営学部	59	9.5%	195	31.4%	285	45.8%	83	13.3%	622
看護学部 （1・2・3年次生のみ）	79	41.2%	53	27.6%	54	28.1%	6	3.1%	192
計	660	21.3%	984	31.8%	1,159	37.4%	293	9.5%	3,096

短期大学部

（単位：人）

短期大学部 計	94	25.8%	115	31.7%	113	31.0%	42	11.5%	364
---------	----	-------	-----	-------	-----	-------	----	-------	-----

5. 平均的な学習・生活時間〈全学生〉（令和3年度学生調査より）

予習・復習・課題など授業に関する学習（1週間あたり）

学部

（単位：人）

学部	16時間以上		6～15時間		1～5時間		1時間未満		回答者数 (計)
	人数	割合	人数	割合	人数	割合	人数	割合	
人文社会学部	37	2.7%	245	17.8%	779	56.5%	317	23.0%	1,378
教育学部	21	2.3%	167	18.5%	526	58.3%	189	20.9%	903
経営学部	5	0.8%	60	9.7%	347	56.0%	208	33.5%	620
看護学部 (1・2・3年次生のみ)	15	7.7%	50	25.6%	108	55.4%	22	11.3%	195
計	78	2.5%	522	16.9%	1,760	56.8%	736	23.8%	3,096

短期大学部

（単位：人）

短期大学部 計	3	0.8%	18	5.0%	218	60.0%	124	34.2%	363
---------	---	------	----	------	-----	-------	-----	-------	-----

5. 平均的な学習・生活時間〈全学生〉（令和3年度学生調査より）

就職・資格・免許対策等の学習時間（1週間あたり）

学部

（単位：人）

学部	16時間以上		6～15時間		1～5時間		1時間未満		回答者数 (計)
	人数	割合	人数	割合	人数	割合	人数	割合	
人文社会学部	31	2.3%	97	7.1%	514	37.5%	728	53.1%	1,370
教育学部	26	2.9%	85	9.4%	320	35.6%	469	52.1%	900
経営学部	7	1.1%	52	8.4%	256	41.6%	302	48.9%	617
看護学部 (1・2・3年次生のみ)	5	2.6%	8	4.1%	51	26.3%	130	67.0%	194
計	69	2.2%	242	7.9%	1,141	37.0%	1,629	52.9%	3,081

短期大学部

（単位：人）

短期大学部 計	5	1.4%	14	3.9%	157	43.5%	185	51.2%	361
---------	---	------	----	------	-----	-------	-----	-------	-----

5. 平均的な学習・生活時間〈全学生〉（令和3年度学生調査より）

読書をする時間（図書館や自宅など）（1週間あたり）

学部

（単位：人）

学部	16時間以上		6～15時間		1～5時間		1時間未満		回答者数 (計)
	人数	割合	人数	割合	人数	割合	人数	割合	
人文社会学部	23	1.7%	63	4.6%	434	31.7%	850	62.0%	1,370
教育学部	6	0.7%	26	2.9%	234	26.1%	632	70.3%	898
経営学部	4	0.7%	28	4.6%	168	27.4%	414	67.3%	614
看護学部 (1・2・3年次生のみ)	—	—	8	4.1%	41	21.0%	146	74.9%	195
計	33	1.1%	125	4.1%	877	28.5%	2,042	66.3%	3,077

短期大学部

（単位：人）

短期大学部 計	1	0.3%	2	0.5%	52	14.2%	311	85.0%	366
---------	---	------	---	------	----	-------	-----	-------	-----

5. 平均的な学習・生活時間〈全学生〉（令和3年度学生調査より）

趣味／娯楽／交友（1週間あたり）

学部

（単位：人）

学部	16時間以上		6～15時間		1～5時間		1時間未満		回答者数 (計)
	人数	割合	人数	割合	人数	割合	人数	割合	
人文社会学部	256	18.6%	440	32.0%	604	44.1%	73	5.3%	1,373
教育学部	123	13.7%	300	33.3%	433	48.0%	45	5.0%	901
経営学部	111	18.1%	205	33.4%	275	44.8%	23	3.7%	614
看護学部 (1・2・3年次生のみ)	17	8.9%	59	30.7%	96	50.0%	20	10.4%	192
計	507	16.5%	1,004	32.6%	1,408	45.7%	161	5.2%	3,080

短期大学部

（単位：人）

短期大学部 計	45	12.5%	109	30.3%	170	47.2%	36	10.0%	360
---------	----	-------	-----	-------	-----	-------	----	-------	-----

5. 平均的な学習・生活時間〈全学生〉（令和3年度学生調査より）

クラブ、サークル、学生運営委員会、その他課外活動（1週間あたり）

学部

（単位：人）

学部	16時間以上		6～15時間		1～5時間		1時間未満		回答者数 (計)
	人数	割合	人数	割合	人数	割合	人数	割合	
人文社会学部	38	2.8%	132	9.6%	376	27.4%	824	60.2%	1,370
教育学部	26	2.9%	135	15.0%	237	26.4%	500	55.7%	898
経営学部	12	1.9%	69	11.2%	159	25.8%	377	61.1%	617
看護学部 (1・2・3年次生のみ)	—	—	19	9.9%	42	21.9%	131	68.2%	192
計	76	2.5%	355	11.5%	814	26.5%	1,832	59.5%	3,077

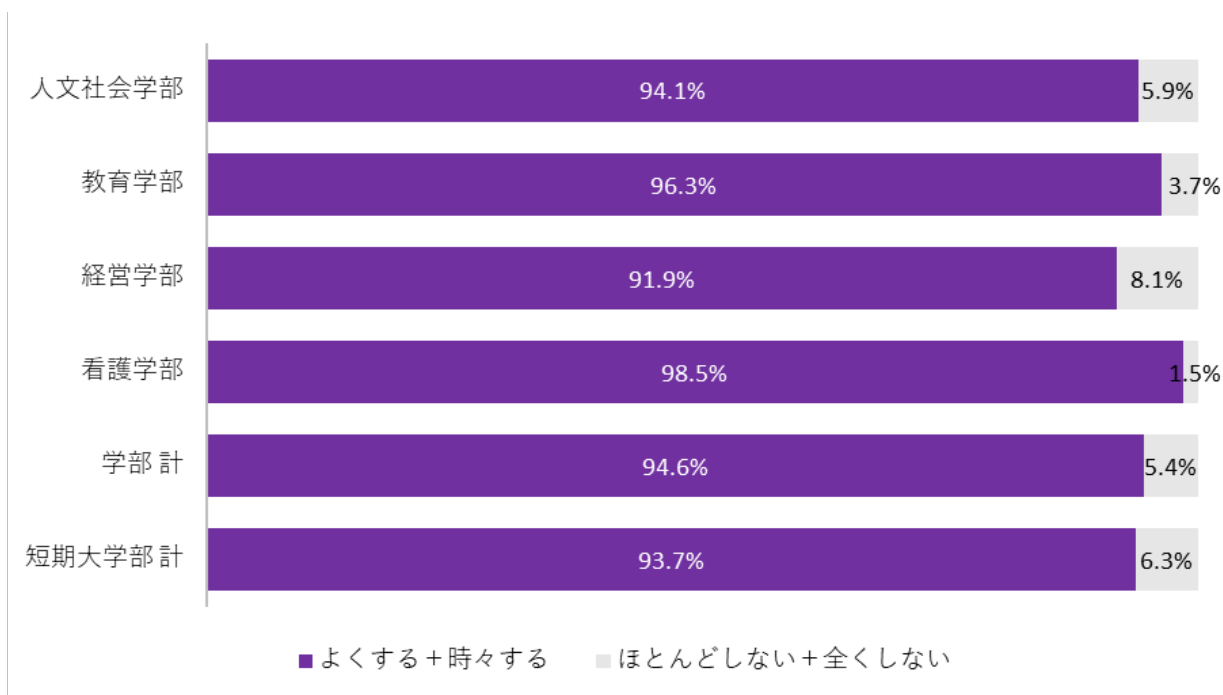
短期大学部

（単位：人）

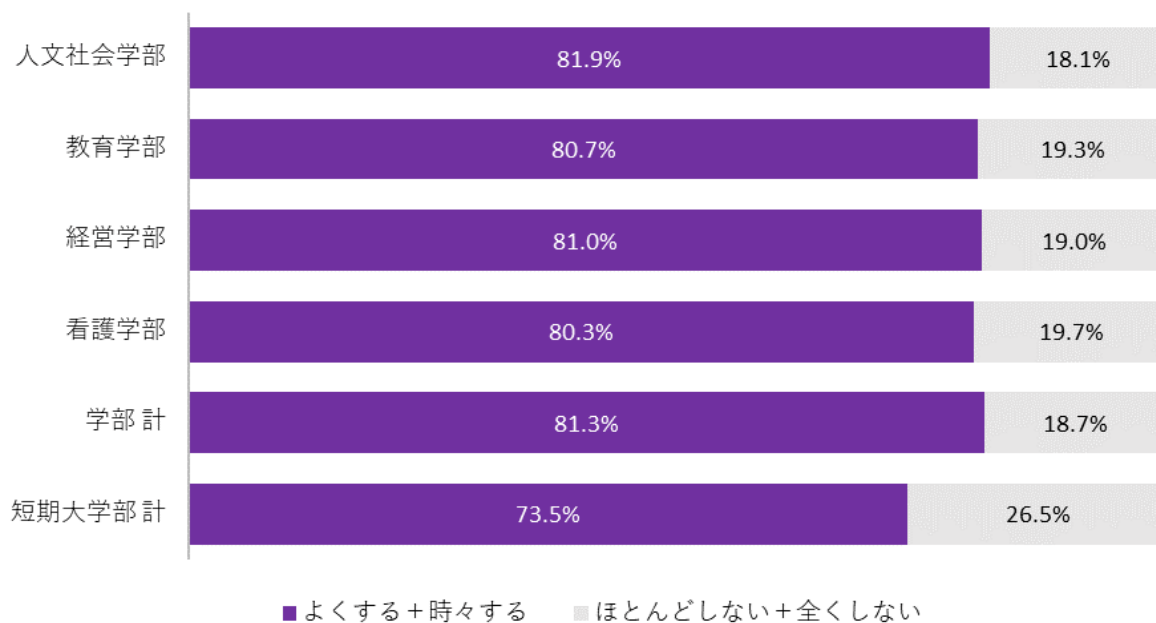
短期大学部 計	5	1.4%	14	3.9%	44	12.2%	298	82.5%	361
---------	---	------	----	------	----	-------	-----	-------	-----

6. 学修に対する意欲〈全学生〉（令和3年度学生調査より）

（1）授業で出された課題にきちんと取り組む

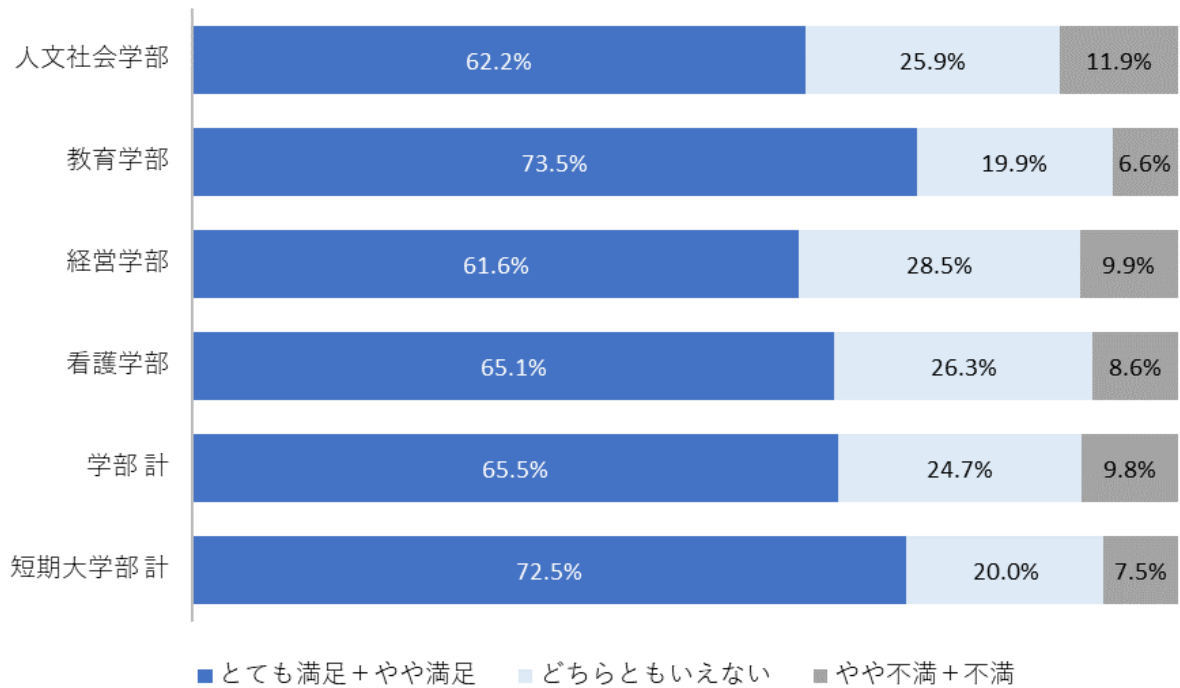


（2）興味をもったことについて自主的に学習する



7. 満足度〈全学生〉（令和3年度学生調査より）

満足度



なお、令和3年度学生調査の回答率（全学年）は下表の通り。

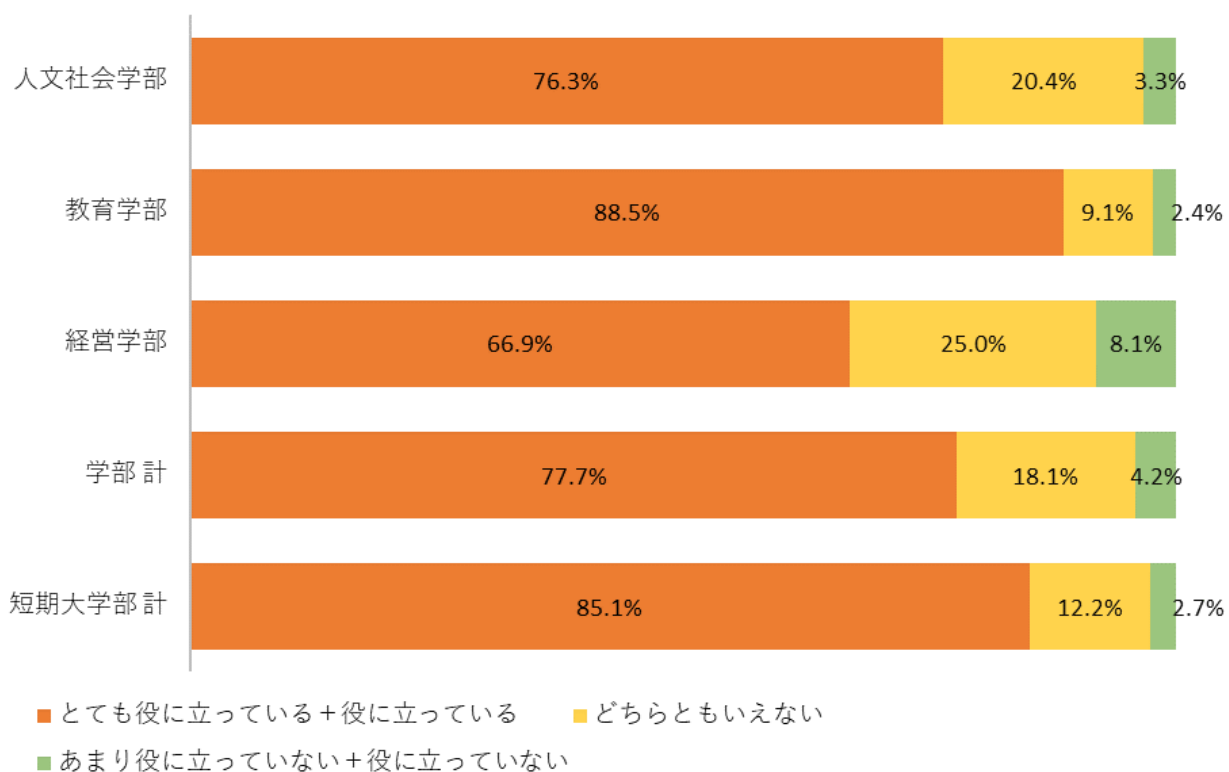
学部等	回答者/対象者 [※]	回答率
〈学部計〉	3,139/3,678	85.3%
人文社会学部	1,401/1,743	80.4%
教育学部	911/1,006	90.6%
経営学部	627/683	91.8%
看護学部	200/246	81.3%
〈短期大学部計〉	371/408	90.9%

※「対象者数」は令和3年10月1日現在（休学者は対象外）

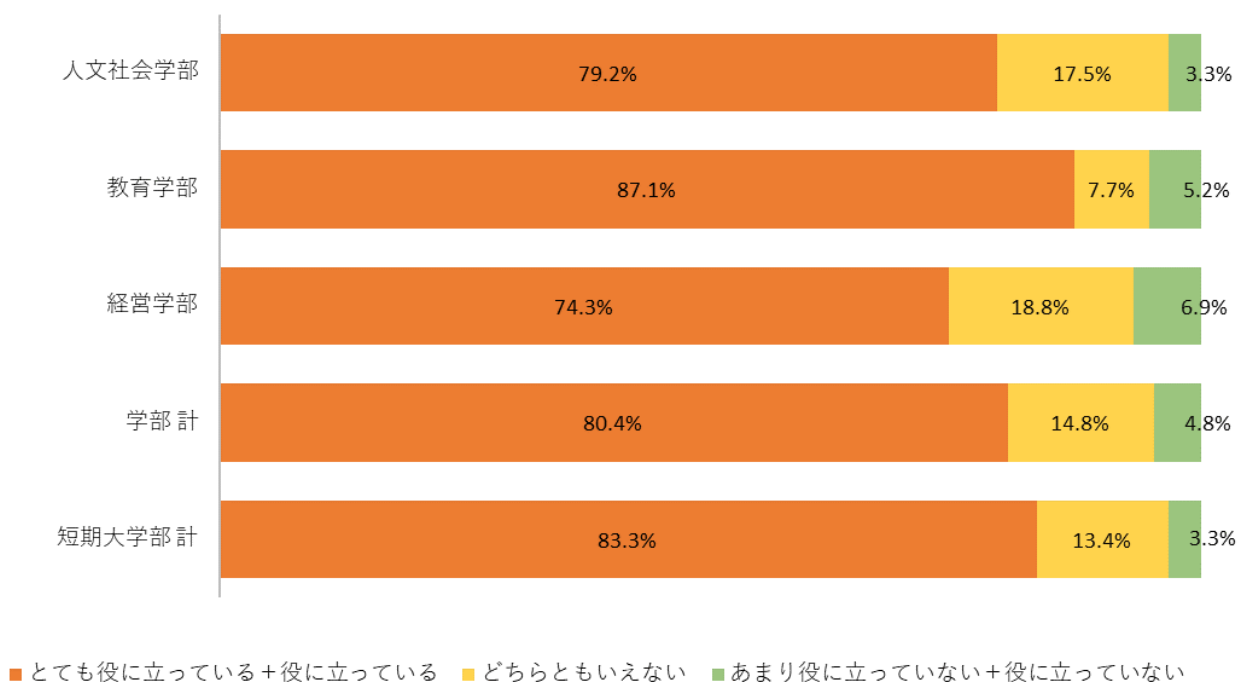
8. 成長実感〈卒業年次生〉（令和3年度学生調査より）

（1）学生の成長実感（知識・技能等）

1）専門分野に関する知識・理解

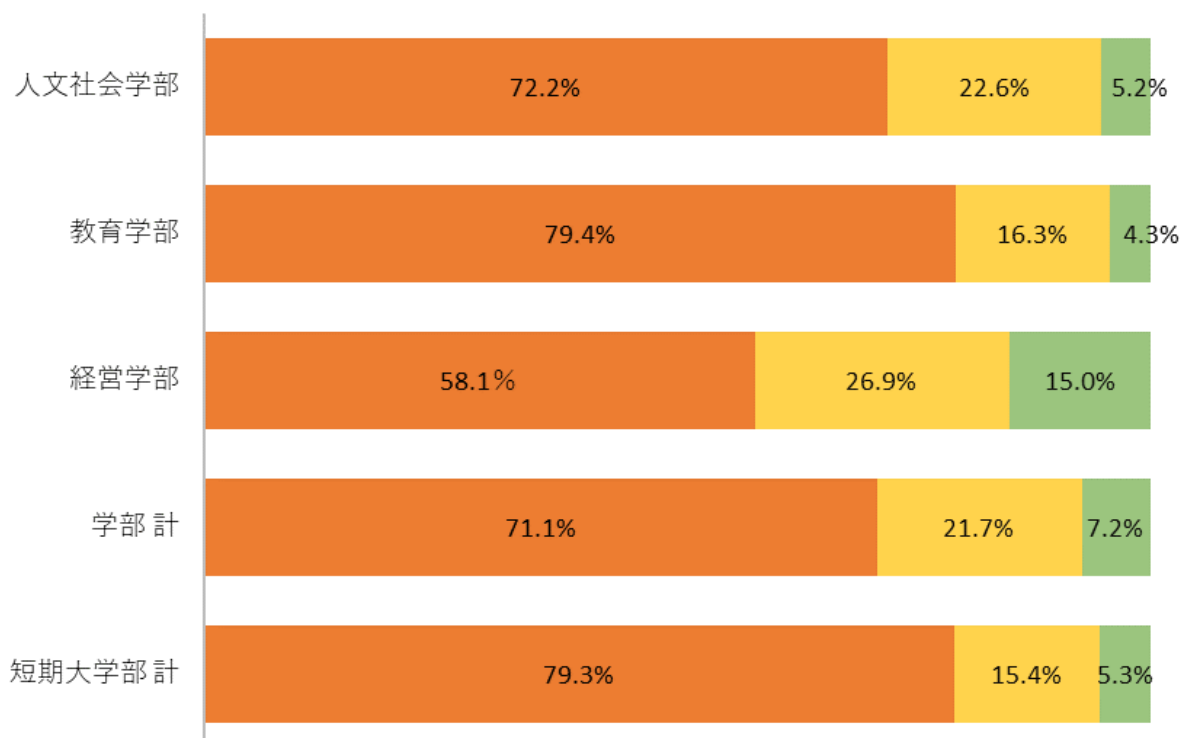


2）幅広い知識、ものの見方



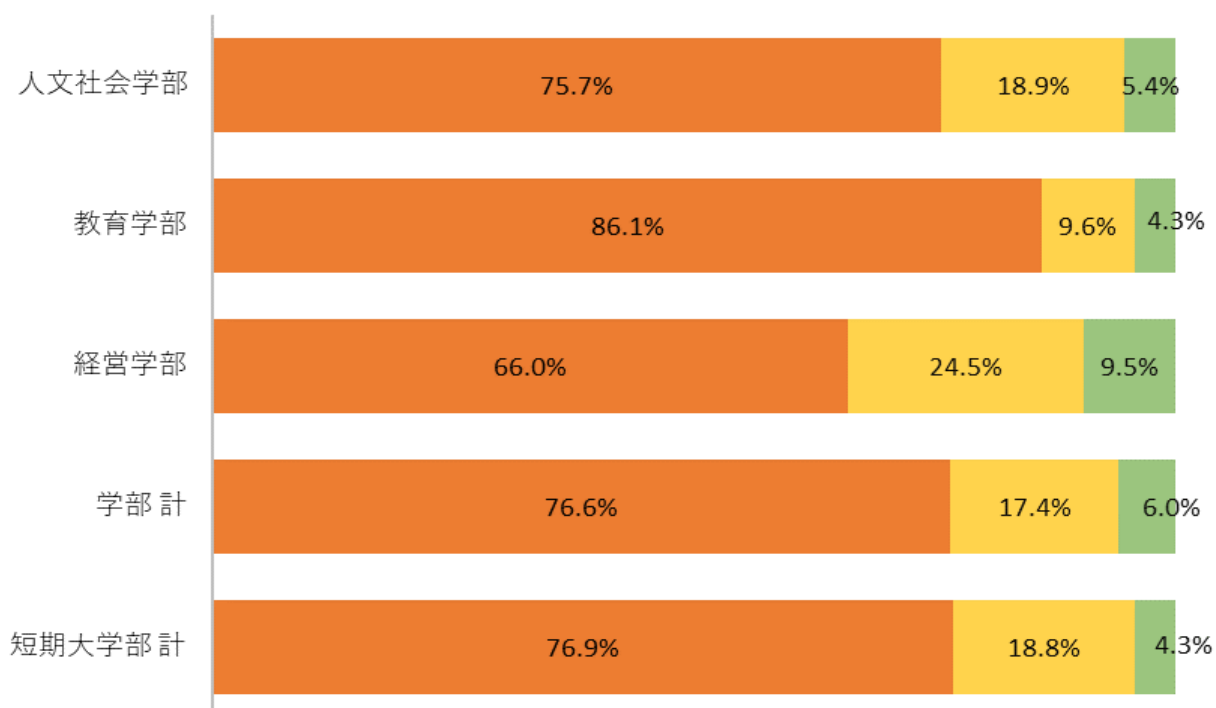
8. 成長実感〈卒業年次生〉（令和3年度学生調査より）

3) 異なる文化に関する知識・理解



■ とても役に立っている+役に立っている ■ どちらともいえない
■ あまり役に立っていない+役に立っていない

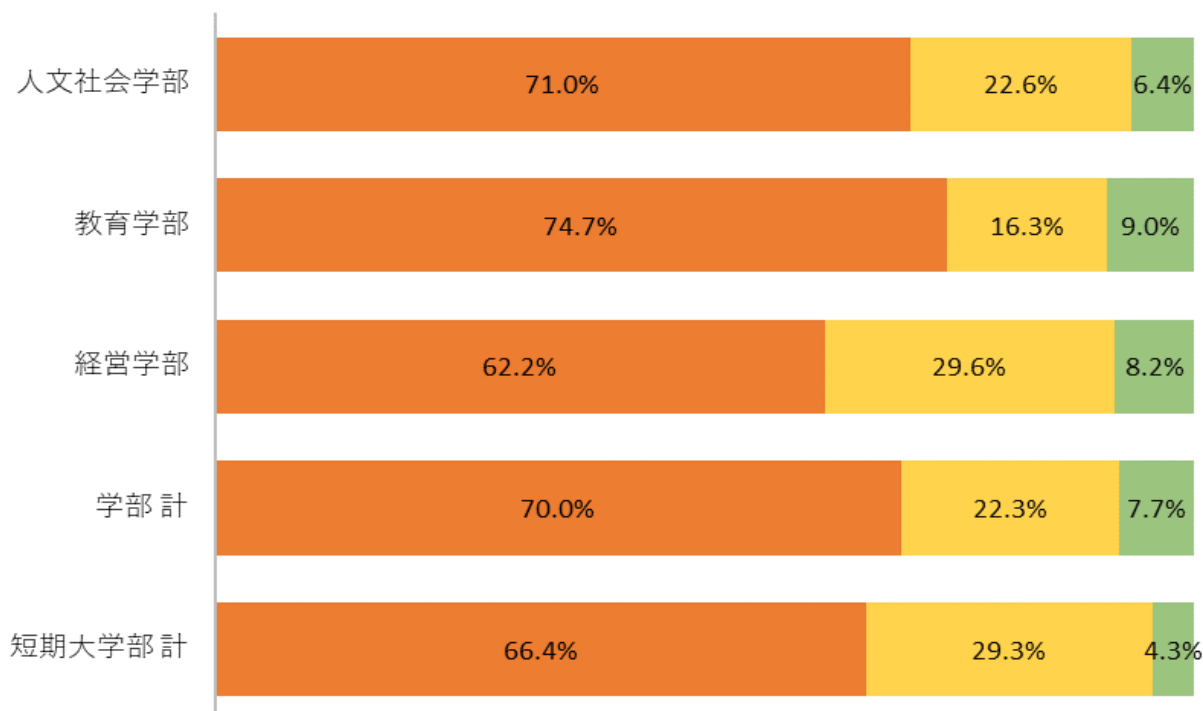
4) 問題を見つけ、解決方法を考える力



■ とても役に立っている+役に立っている ■ どちらともいえない
■ あまり役に立っていない+役に立っていない

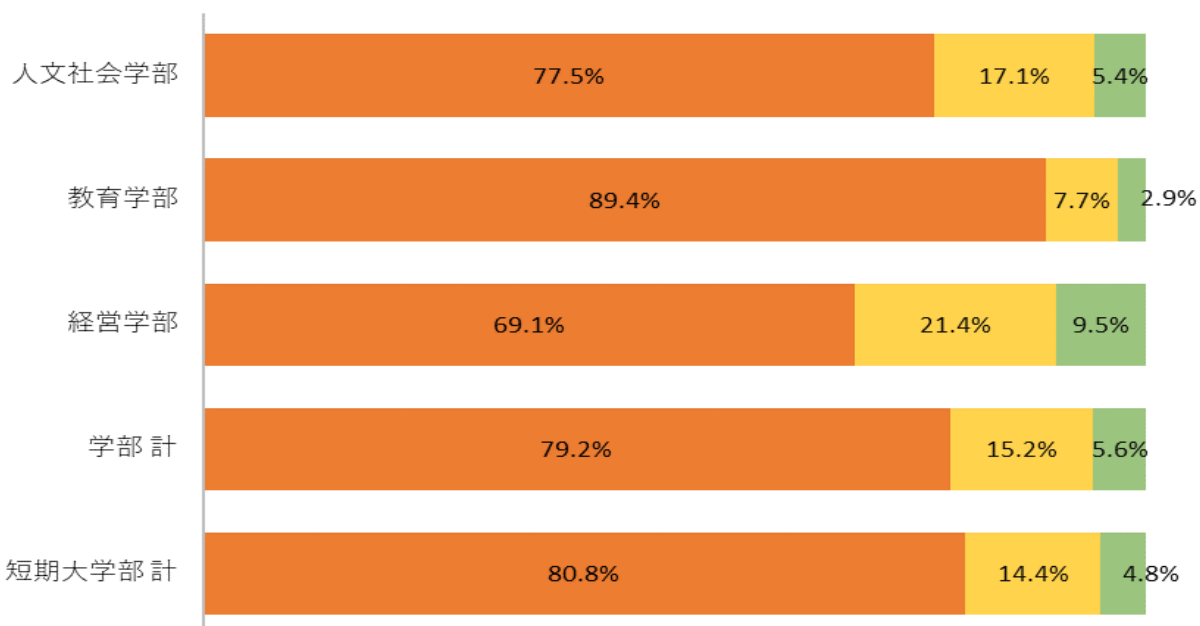
8. 成長実感〈卒業年次生〉（令和3年度学生調査より）

5) 論理的に文章を書く力



■ とても役に立っている + 役に立っている
 ■ どちらともいえない
■ あまり役に立っていない + 役に立っていない

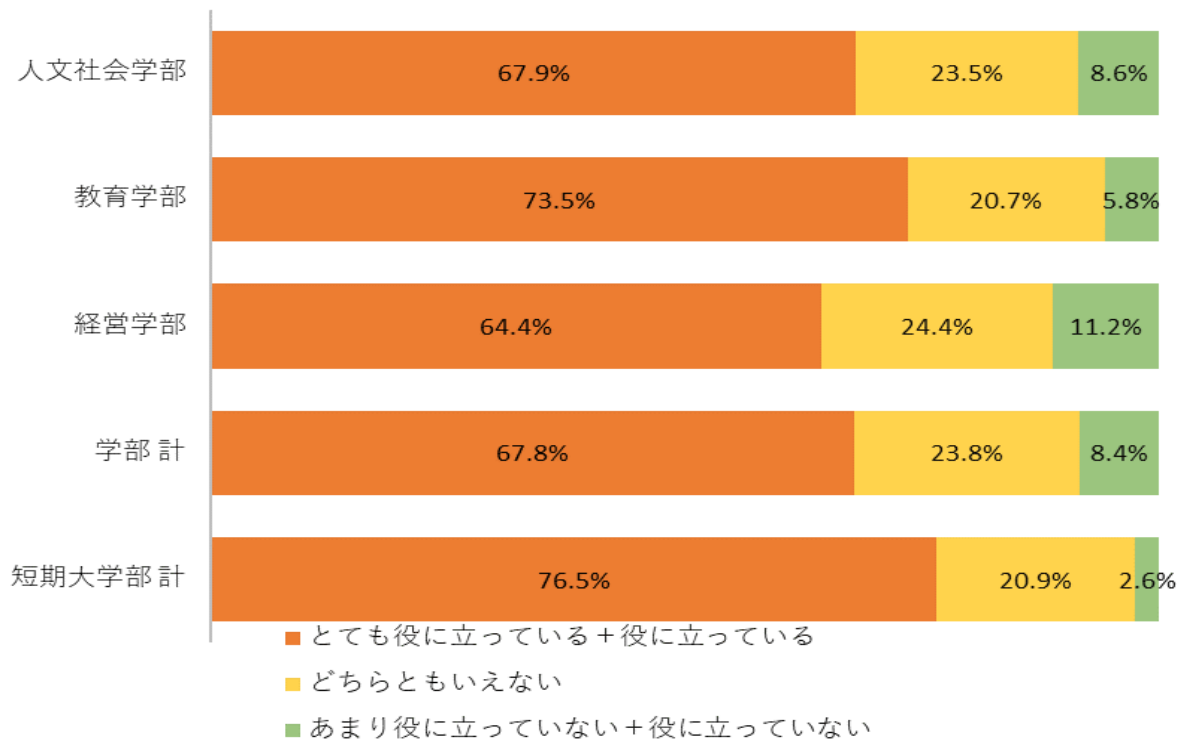
6) 多様な人々と協働する力



■ とても役に立っている + 役に立っている
 ■ どちらともいえない
■ あまり役に立っていない + 役に立っていない

8. 成長実感〈卒業年次生〉（令和3年度学生調査より）

7) 文献・資料・データを収集・分析する力



なお、令和3年度学生調査の回答率（卒業年次生）は下表の通り。

学部等	回答者/対象者 [※]	回答率
「学部 合計」	714/838	85.2%
人文社会学部	340/435	78.2%
教育学部	212/232	91.4%
経営学部	162/171	94.7%
「短期大学部 合計」	195/220	88.6%

※「対象者数」は令和3年10月1日現在（休学者は対象外）

Ⅲ. 入学状況

1. 入学者選抜の状況（過去6年）

学部

(単位：人)

学部・学科・専攻		種別	平成29年度	平成30年度	令和元年度	令和2年度	令和3年度	令和4年度	
人文社会学部	日本学科	入学定員	100	100	100	100	100	100	
		志願者数	448	486	690	740	375	329	
		入学者数	143	119	102	107	109	99	
	国際キャリア学科	入学定員	90	90	90	90	90	90	
		志願者数	298	375	504	498	255	179	
		入学者数	113	106	92	107	97	55	
	社会学科	入学定員	160	160	160	160	160	160	
		志願者数	522	563	1,019	919	647	503	
		入学者数	208	176	183	170	187	182	
	人間福祉学科 健康福祉専攻	入学定員	70	70	70	70	70	70	
		志願者数	142	161	315	296	245	177	
		入学者数	78	80	71	78	80	69	
計	入学定員	420	420	420	420	420	420		
	志願者数	1,410	1,585	2,528	2,453	1,522	1,188		
	入学者数	542	481	448	462	473	405		
教育学部	教育学科	入学定員	240	240	240	240	240	240	
		志願者数	2,353	1,887	2,584	2,893	1,887	1,363	
		入学者数	261	228	263	247	276	275	
経営学部	経営学科	公共経営専攻	入学定員	40	40	40	40	40	
			志願者数	310	338	431	400	296	196
			入学者数	62	54	40	37	39	41
	企業経営専攻	入学定員	120	120	120	120	120	120	
		志願者数	427	518	682	675	506	276	
		入学者数	144	139	105	193	123	127	
	計	入学定員	160	160	160	160	160	160	
志願者数		737	856	1,113	1,075	802	472		
入学者数		206	193	145	230	162	168		
看護学部	看護学科	入学定員	…	…	80	80	80	80	
		志願者数	…	…	1,031	1,138	849	743	
		入学者数	…	…	84	84	86	91	
合計	入学定員	820	820	900	900	900	900		
	志願者数	4,500	4,328	7,256	7,559	5,060	3,766		
	入学者数	1,009	902	940	1,023	997	939		

(注) 編入学・転入学を除く

1. 入学者選抜の状況 (過去6年間)

大学院

(単位：人)

研究科	専攻	種別	平成29年度	平成30年度	令和元年度	令和2年度	令和3年度	令和4年度
人文社会学研究科	人間福祉学専攻 博士前期課程	入学定員	10	10	10	10	10	10
		志願者数	4	2	1	1	—	—
		入学者数	4	2	1	1	—	—
	人間福祉学専攻 博士後期課程	入学定員	3	3	3	3	3	3
		志願者数	1	—	5	5	2	—
		入学者数	1	—	5	5	2	—
看護学研究科	看護学専攻 博士前期課程	入学定員	…	…	…	6	6	6
		志願者数	…	…	…	6	8	6
		入学者数	…	…	…	4	8	5
	看護学専攻 博士後期課程	入学定員	…	…	…	3	3	3
		志願者数	…	…	…	5	5	3
		入学者数	…	…	…	3	4	2
計	入学定員	13	13	13	22	22	22	
	志願者数	5	2	6	17	15	9	
	入学者数	5	2	6	13	14	7	

短期大学部

(単位：人)

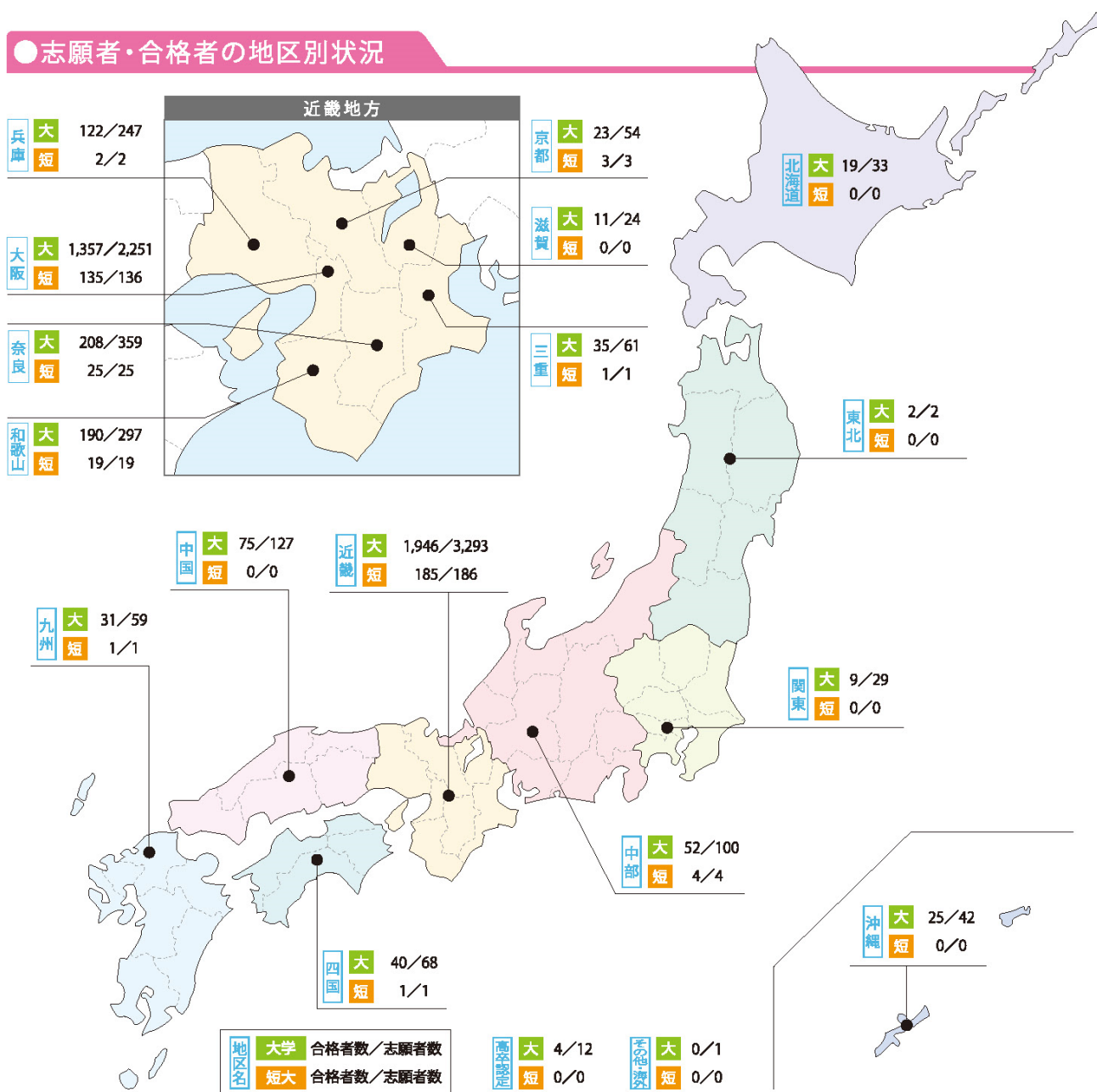
学科等	種別	平成29年度	平成30年度	令和元年度	令和2年度	令和3年度	令和4年度	
保育科	入学定員	120	120	120	120	120	120	
	志願者数	276	216	190	151	107	94	
	入学者数	134	119	116	107	81	79	
ライフデザイン学科 ※1	入学定員	…	…	…	…	…	100	
	志願者数	…	…	…	…	…	98	
	入学者数	…	…	…	…	…	82	
生活ナビゲーション学科	ライフデザイン専攻 ※1	入学定員	100	100	100	100	100	…
		志願者数	209	151	183	153	120	…
		入学者数	136	105	113	115	94	…
	ライフケア専攻 ※2	入学定員	20	20	20	20	20	…
		志願者数	18	13	32	7	17	…
		入学者数	13	10	19	7	16	…
合計	入学定員	240	240	240	240	240	220	
	志願者数	503	380	405	311	244	192	
	入学者数	283	234	248	229	191	161	

※1 令和4年度より生活ナビゲーション学科ライフデザイン専攻をライフデザイン学科に名称変更

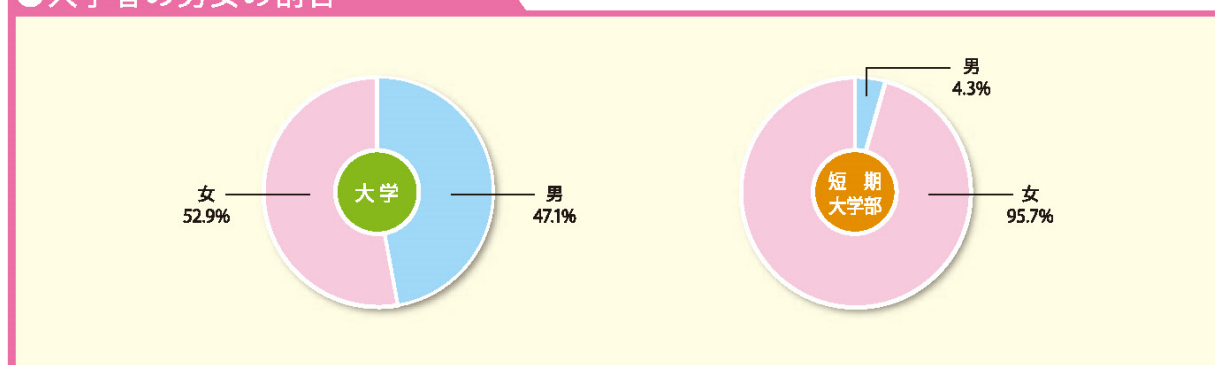
※2 令和4年度より生活ナビゲーション学科ライフケア専攻を学生募集停止

2. 令和4年度入学試験結果（地区データ・男女割合）

● 志願者・合格者の地区別状況



● 入学者の男女の割合



IV. 教員一人当たりの学生数 (各年度5月1日現在)

学部

(単位：人)

学部	平成29年度	平成30年度	令和元年度	令和2年度	令和3年度	令和4年度
人文社会学部	37.3	38.4	39.6	39.8	39.4	38.2
教育学部	27.4	21.6	21.5	20.8	22.6	24.2
経営学部	40.8	40.5	42.5	49.3	49.9	48.9
看護学部 ※	…	…	…	…	…	12.0
計	33.8	31.3	33.0	32.7	33.6	29.1

短期大学部

(単位：人)

短期大学部 計	22.3	21.9	20.4	21.2	18.8	19.4
---------	------	------	------	------	------	------

(注) 計算式：学生数÷専任教員数

学生が1年次から最終学年まで在籍する学部・学科・専攻について算出

※ 看護学部看護学科は令和元年度に開設し、令和4年度に完成年度となる

四天王寺大学・四天王寺大学大学院・四天王寺大学短期大学部

Fact Book 2022

令和4年9月 発行

編集・発行 四天王寺大学・四天王寺大学短期大学部

〒583-8501 大阪府羽曳野市学園前三丁目2 - 1