

四天王寺大学・大学院
四天王寺大学短期大学部
Fact Book 2020

Contents

I. 基礎情報	
1. 四天王寺大学、四天王寺大学大学院、四天王寺大学短期大学部沿革・・・	1
2. 組織構成・・・・・・・・・・・・・・・・・・・・・・・・	2
3. 入学定員、収容定員、在籍者数・・・・・・・・	3
II. 学修成果・教育成果	
1. 学位の取得状況（卒業・修了者数）	4
2. 令和元年度卒業生の進路状況	5
3. 令和元年度卒業生の就職率	6
4. 令和元年度卒業生の就職先業種割合	7
5. 学修時間〈全学生〉	10
6. 学修に対する意欲〈全学生〉	11
7. 満足度〈全学生〉	12
8. 成長実感〈卒業年次生〉	13
III. 入学状況	
1. 入学者選抜の状況	17
2. 令和2年度入学試験結果（地区データ・男女割合）	19
IV. 教員一人当たりの学生数	20

I. 基礎情報

1. 四天王寺大学、四天王寺大学大学院、四天王寺大学短期大学部 沿革

年月	事項
推古元年（593年）4月	聖徳太子が四天王寺敬田院を創設
大正11年（1922年）4月	四天王寺学園を創設、天王寺高等女学校（現四天王寺高等学校・中学校）として発足
昭和32年（1957年）4月	四天王寺学園女子短期大学（保健科）を大阪市天王寺区元町に開設（保健科を平成21年9月廃止）
昭和33年（1958年）4月	四天王寺学園女子短期大学被服科設置（昭和61年3月廃止）
昭和37年（1962年）4月	四天王寺学園女子短期大学食物科設置（昭和42年1月食物栄養科に科名変更、昭和61年12月廃止）
昭和42年（1967年）4月	四天王寺女子短期大学と改称、保育科設置、羽曳野市に移転 四天王寺女子大学文学部仏教学科・教育学科・文学科を羽曳野市に開設
昭和49年（1974年）4月	四天王寺女子大学文学部史学科設置（平成元年3月廃止）
昭和56年（1981年）4月	四天王寺国際仏教大学（共学）および同短期大学部（女子）に改称
昭和58年（1983年）4月	四天王寺国際仏教大学文学部に言語文化学科設置、同短期大学部に生活科学科・英語科設置（平成21年9月廃止）
昭和61年（1986年）4月	四天王寺国際仏教大学文学部社会学科設置
平成10年（1998年）4月	四天王寺国際仏教大学文学部人間福祉学科設置
平成12年（2000年）4月	四天王寺国際仏教大学文学部を人文社会学部に改称
平成13年（2001年）4月	四天王寺国際仏教大学短期大学部生活科学科に生活科学専攻・生活福祉専攻を設置
平成15年（2003年）4月	四天王寺国際仏教大学大学院人文社会学研究科人間福祉学専攻博士課程（前期・後期）を設置、四天王寺国際仏教大学短期大学部を共学に改制
平成18年（2006年）4月	四天王寺国際仏教大学人文社会学部人間福祉学科に社会福祉専攻・保育専攻を設置
平成20年（2008年）4月	四天王寺大学、四天王寺大学大学院および四天王寺大学短期大学部と改称 四天王寺大学に人文社会学部言語文化学科中国語アジア文化専攻（アラビア語アラビア文化専攻から名称変更）、英語文化学科、教育学部教育学科、経営学部経営学科を設置
平成22年（2010年）4月	四天王寺大学短期大学部生活科学科を生活ナビゲーション学科に名称変更、生活科学専攻をライフデザイン専攻に名称変更
平成24年（2012年）4月	四天王寺大学人文社会学部に日本学科および国際キャリア学科を設置、人間福祉学科社会福祉専攻を健康福祉専攻に名称変更、四天王寺大学短期大学部生活ナビゲーション学科生活福祉専攻をライフケア専攻に名称変更
平成26年（2014年）4月	四天王寺大学教育学部教育学科小学校・幼児教育コースを小学校・幼児保育コースに名称変更し、保育士養成課程を設置
平成28年（2016年）4月	四天王寺大学経営学部経営学科に公共経営専攻、企業経営専攻を設置
平成31年（2019年）4月	四天王寺大学に看護学部看護学科を設置 四天王寺大学教育学部教育学科 小学校・幼児保育コース、中学校英語・小学校コース、保健教育コースを小学校教育コース、幼児教育保育コース、中高英語教育コース、保健教育コースの4コースに改編
令和2年（2020年）4月	四天王寺大学大学院看護学研究科看護学専攻博士課程（前期・後期）を設置

2. 組織構成

学部

学部	学科・専攻	
人文社会学部	日本学科	
	国際キャリア学科	
	社会学科	
	人間福祉学科健康福祉専攻	
教育学部	教育学科	
経営学部	経営学科	公共経営専攻
		企業経営専攻
看護学部	看護学科	

短期大学部

学科・専攻	
保育科	
生活ナビゲーション学科	ライフデザイン専攻
	ライフケア専攻

大学院

人文社会学研究科	人間福祉学専攻 博士前期課程
	人間福祉学専攻 博士後期課程
看護学研究科	看護学専攻 博士前期課程
	看護学専攻 博士後期課程

3. 入学定員、収容定員、在籍者数

(令和2年5月1日時点)

学部 (収容定員：編入学定員を含む)

(単位：人)

学部	学科	入学定員	在籍者数					昨年度合計	収容定員	
			1年次	2年次	3年次	4年次	合計			
人文社会学部	日本学科	100	107	97	105	131	440	459	406	
	国際キャリア学科	90	108	87	99	114	408	409	370	
	社会学科	160	170	180	149	196	695	694	650	
	人間福祉学科 健康福祉専攻	70	78	69	75	68	290	260	310	
人文社会学部 計		420	463	433	428	509	1,833	1,822	1,736	
教育学部	教育学科	240	249	261	230	257	997	1,012	994	
経営学部	経営学科	公共経営専攻	40	38	39	49	55	181	187	164
		企業経営専攻	120	194	98	122	142	556	482	486
経営学部 計		160	232	137	171	199	739	680	650	
看護学部	看護学科	80	85	80	—	—	165	84	160	
計		900	1,029	911	829	965	3,734	3,598	3,540	

大学院

(単位：人)

研究科	専攻	入学定員	在籍者数				昨年度合計	収容定員
			1年次	2年次	3年次	合計		
人文社会学部 研究科	人間福祉学専攻 博士前期課程	10	1	1	2	4	6	20
	人間福祉学専攻 博士後期課程	3	4	4	—	8	6	9
看護学 研究科 ※	看護学専攻 博士前期課程	6	4	—	—	4	—	6
	看護学専攻 博士後期課程	3	3	—	—	3	—	3
計		22	12	5	2	19	12	21

※看護学研究科博士前期課程および博士後期課程については、学年進行中のため、上記の収容定員となる。

短期大学部

(単位：人)

学科・専攻		入学定員	在籍者数			昨年度合計	収容定員
			1年次	2年次	合計		
保育科		120	107	113	220	231	240
生活ナビゲーション学科	ライフデザイン専攻	100	115	107	222	211	200
	ライフケア専攻	20	7	17	24	28	40
計		240	229	237	466	470	480

Ⅱ. 学修成果・教育成果

1. 学位の取得状況（卒業・修了者数）

（各年度末日時点）

学部（卒業生数）

（単位：人）

学部	学科	平成 26 年度	平成 27 年度	平成 28 年度	平成 29 年度	平成 30 年度	令和元年度
人文 社会学部	日本学科	—	100	104	105	101	97
	国際キャリア学科	—	65	98	73	76	103
	社会学科	154	119	144	123	126	131
	人間福祉学科	112	103	121	61	44	46
人文社会学部 計		417	401	469	362	347	377
教育学部	教育学科	226	255	243	278	297	260
経営学部	経営学科	113	108	96	82	86	146
計		756	764	808	722	730	783

大学院（修了者数）

（単位：人）

研究科	専攻（学位名）	平成 26 年度	平成 27 年度	平成 28 年度	平成 29 年度	平成 30 年度	令和元年度
人文社会学 研究科	人間福祉学専攻 博士前期課程	1	2	1	1	2	3
	人間福祉学専攻 博士後期課程	1 [*]	2	1 [*]	—	—	—
計		2	4	2	1	2	3

※論文提出による学位授与

短期大学部（卒業生数）

（単位：人）

学科・専攻		平成 26 年度	平成 27 年度	平成 28 年度	平成 29 年度	平成 30 年度	令和元年度
保育科		125	111	107	101	132	114
生活 ナビゲーシ ョン学科	ライフデザイン 専攻	107	107	90	109	124	96
	ライフケア専攻	18	9	15	16	12	8
計		250	227	212	226	268	218

2. 令和元年度卒業生の進路状況

(令和2年3月31日時点)

学部

(単位：人)

学部・学科		卒業者数	進学者数	就職決定者数	その他 (留学、アルバイト等)
人文社会学部	日本学科	97	2	84	11
	国際キャリア学科	103	—	86	17
	社会学科	131	—	110	21
	人間福祉学科	46	2	42	2
人文社会学部 計		377	4	322	51
教育学部	教育学科	260	3	232	25
経営学部	経営学科	146	—	129	17
計		783	7	683	93

短期大学部

(単位：人)

学科等		卒業者数	進学者数	就職決定者数	その他 (アルバイト等)
保育科		114	7	105	2
生活ナビゲーション 学科	ライフデザイン専攻	96	1	82	13
	ライフケア専攻	8	—	6	2
計		218	8	193	17

3. 令和元年度卒業生の就職率

※就職率 = 就職決定者数 ÷ 就職希望者数 × 100 (各年度末日時点)

学部

学部・学科等		平成 26 年度	平成 27 年度	平成 28 年度	平成 29 年度	平成 30 年度	令和元年度
人文社会学部	日本学科	—	97.6%	97.8%	98.9%	98.9%	98.8%
	国際キャリア学科	—	100.0%	100.0%	98.5%	98.5%	98.9%
	社会学科	96.9%	94.9%	95.1%	98.1%	98.2%	99.1%
	人間福祉学科	100.0%	100.0%	99.1%	100.0%	100.0%	100.0%
人文社会学部 計		97.4%	97.1%	97.8%	98.7%	98.7%	99.1%
教育学部	教育学科	98.6%	98.3%	96.2%	98.1%	99.3%	98.7%
経営学部	経営学科	90.2%	95.7%	97.6%	98.5%	97.4%	98.5%
計		96.8%	97.3%	97.3%	98.4%	98.8%	98.8%

短期大学部

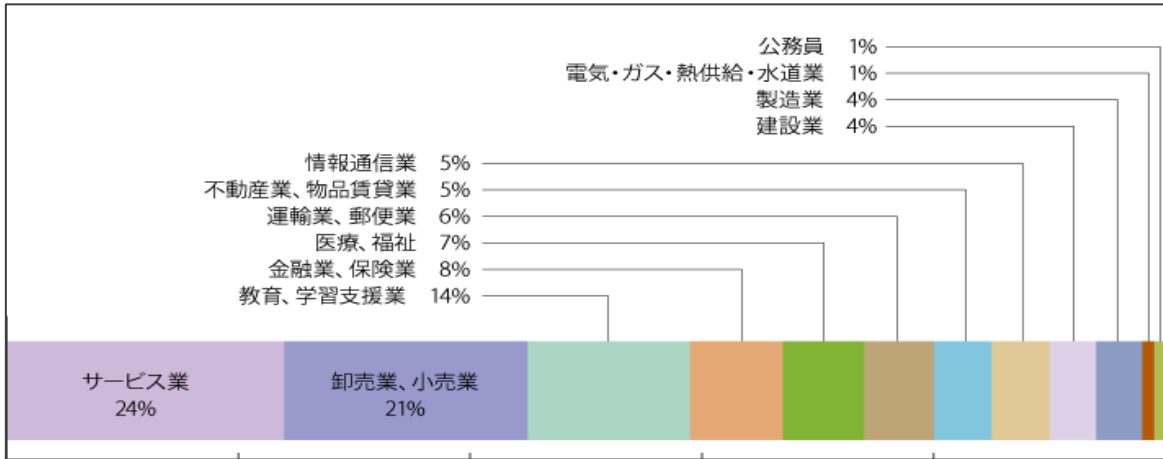
学科等		平成 26 年度	平成 27 年度	平成 28 年度	平成 29 年度	平成 30 年度	令和元年度
保育科		100.0%	100.0%	100.0%	100.0%	100.0%	100.0%
生活ナビゲーション学科	ライフデザイン専攻	92.5%	91.5%	98.6%	99.0%	99.0%	98.8%
	ライフケア専攻	100.0%	100.0%	100.0%	100.0%	100.0%	100.0%
計		96.8%	96.1%	99.5%	99.5%	99.6%	99.5%

4. 令和元年度卒業生の就職先業種割合

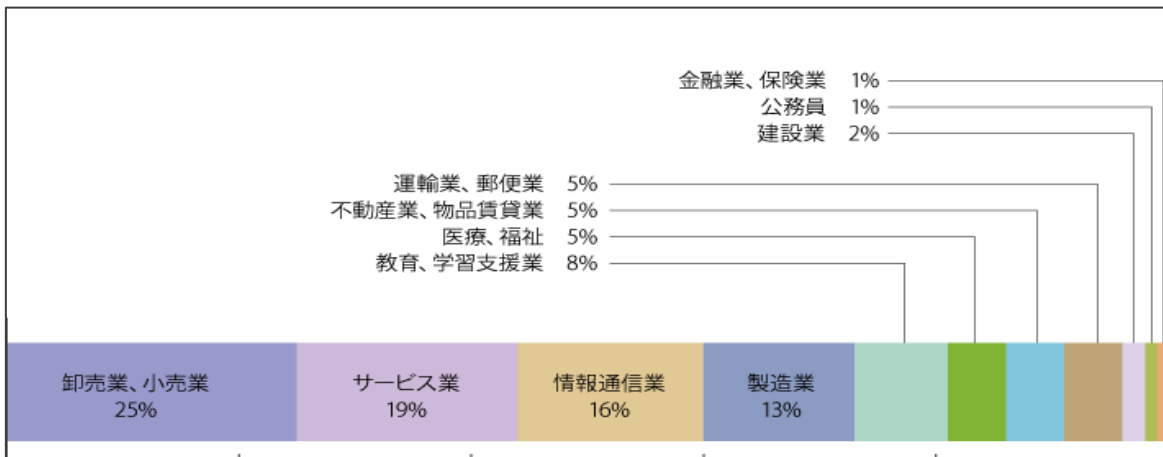
学部

人文社会学部

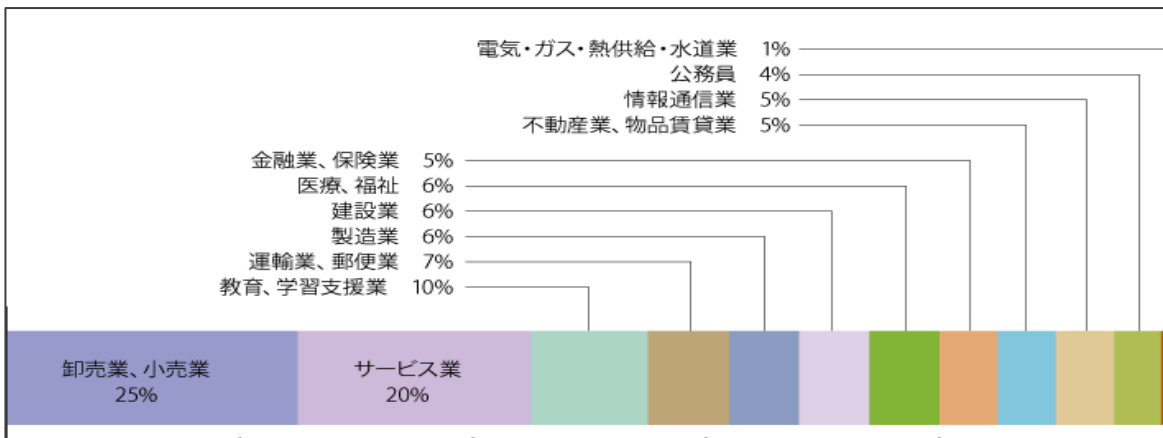
日本学科



国際キャリア学科

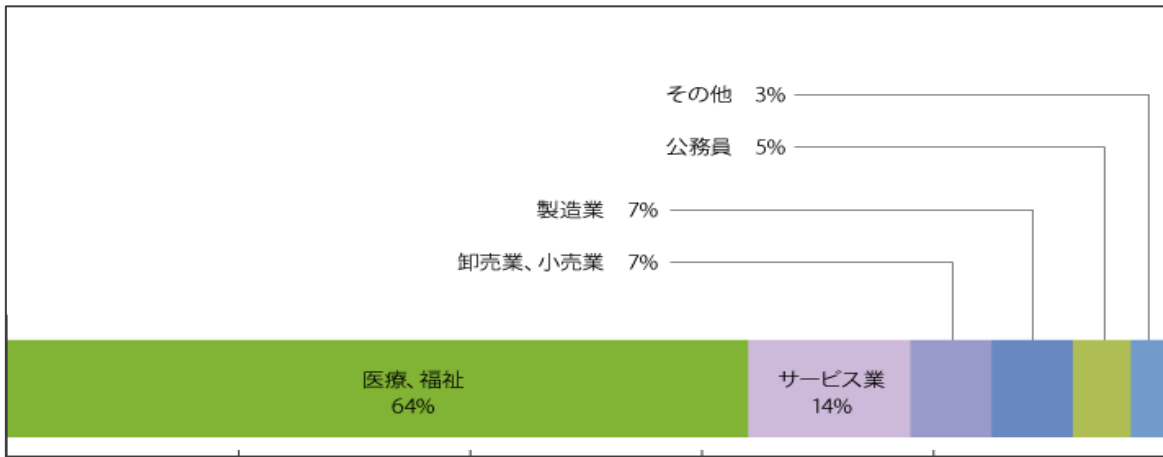


社会学部

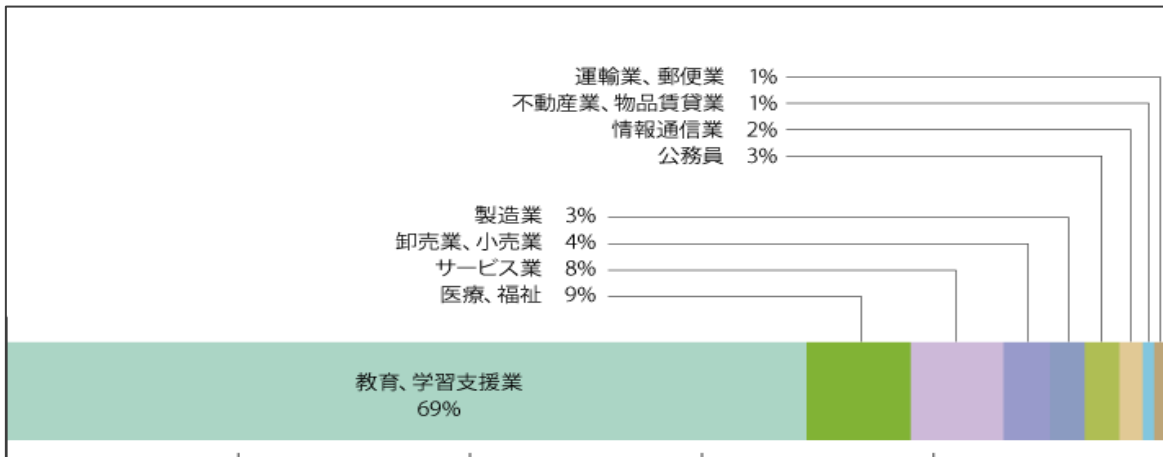


4. 令和元年度卒業生の就職先業種割合

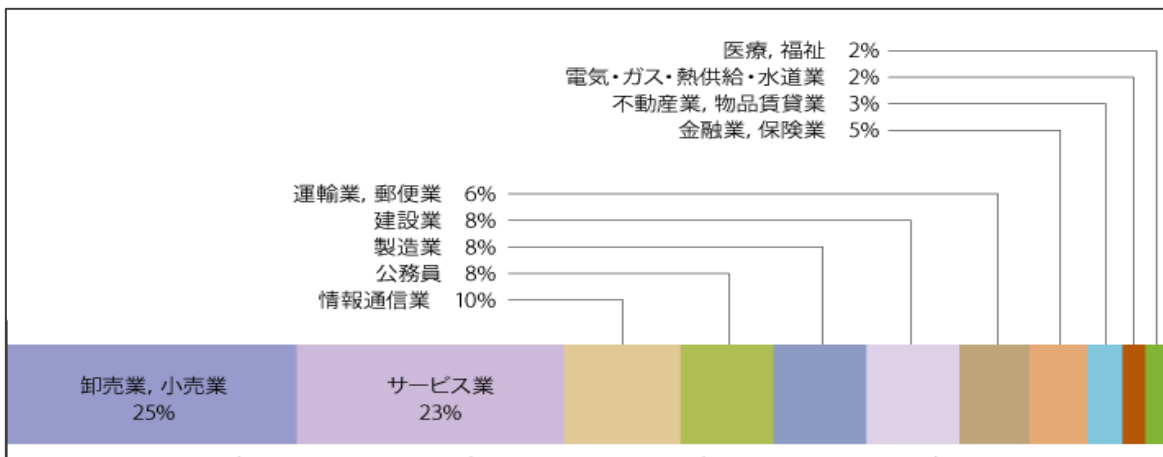
人間福祉学科 健康福祉専攻



教育学部 教育学科



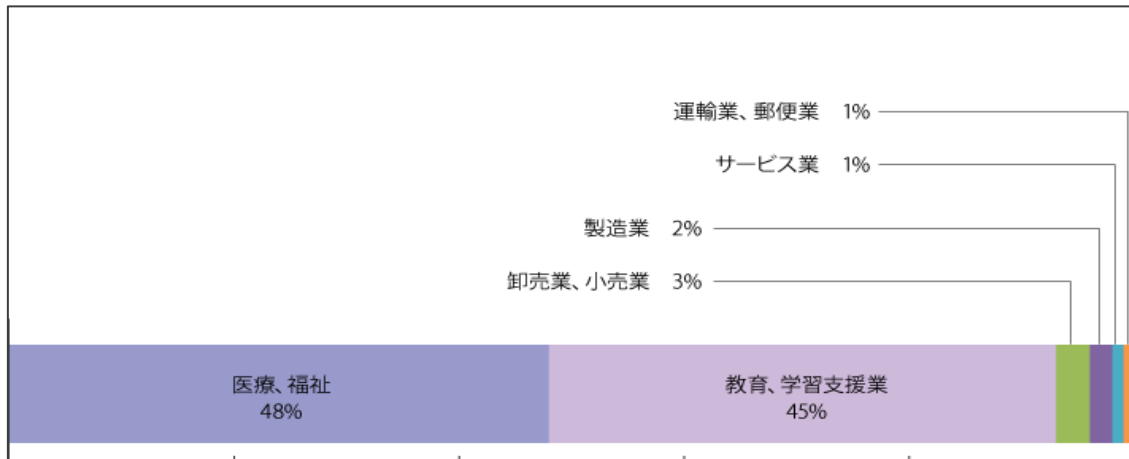
経営学部 経営学科



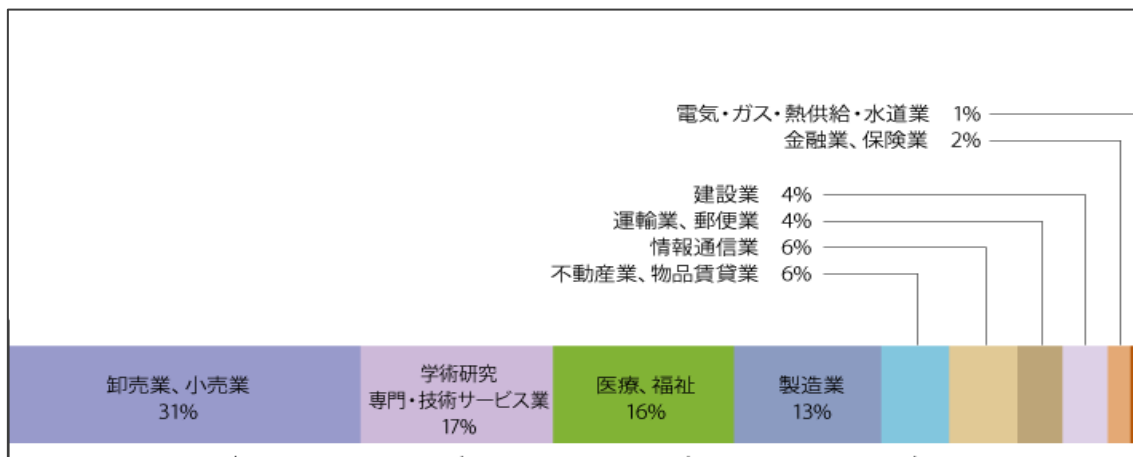
4. 令和元年度卒業生の就職先業種割合

短期大学部

保育科



生活ナビゲーション学科ライフデザイン専攻



生活ナビゲーション学科ライフケア専攻



5. 学修時間〈全学生〉（令和元年度学生動態調査より）

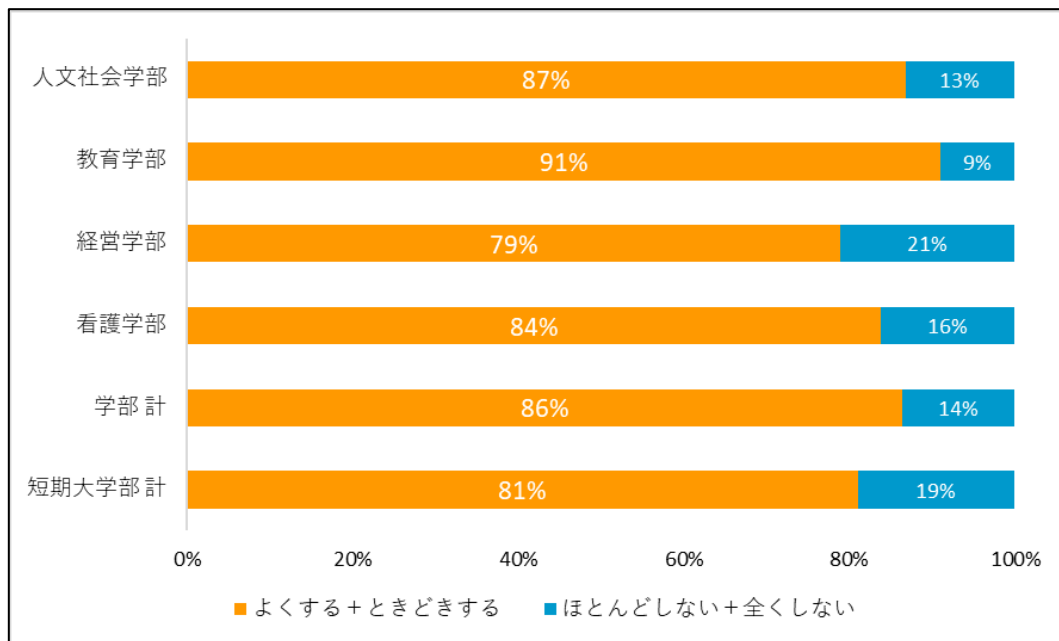
授業時間を除く学修時間（1週間あたり）

（単位：人）

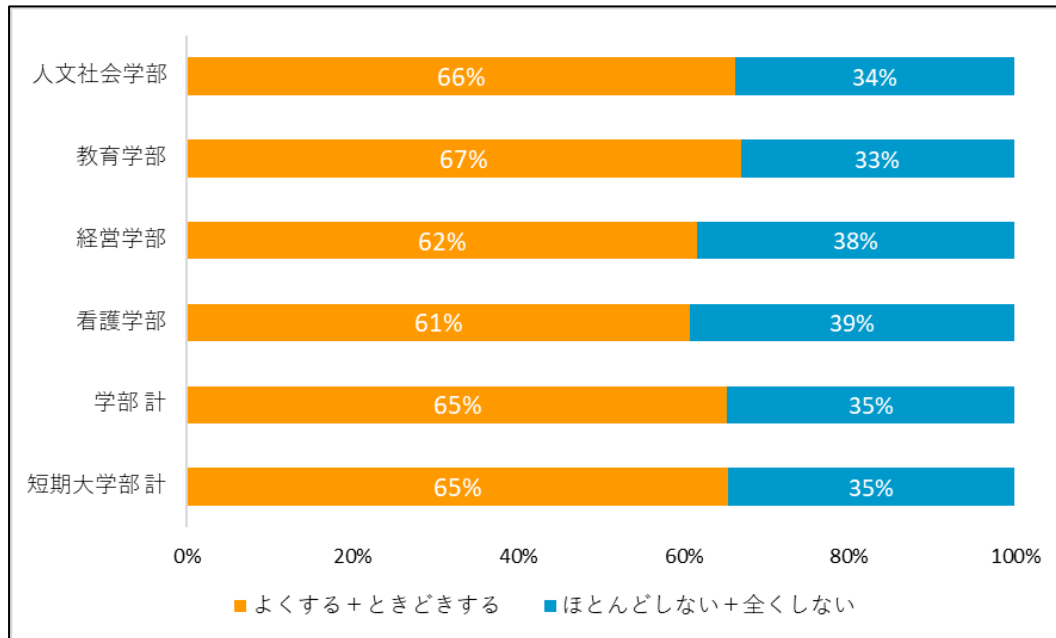
学部	16時間以上		6～15時間		1～5時間		1時間未満		回答者数 (計)
	人数	割合	人数	割合	人数	割合	人数	割合	
人文社会学部	35	2.6%	127	9.6%	596	45.0%	567	42.8%	1,325
教育学部	31	3.5%	107	12.2%	465	53.1%	272	31.1%	875
経営学部 計	18	3.1%	43	7.5%	180	31.3%	335	58.2%	576
看護学部 看護学科 (1年次生のみ)	1	1.4%	10	13.5%	41	55.4%	22	29.7%	74
計	85	3.0%	287	10.1%	1282	45.0%	1196	42.0%	2,850
短期大学部 計	4	0.9%	17	3.9%	120	27.7%	292	67.4%	433

6. 学修に対する意欲〈全学生〉（令和元年度学生動態調査より）

（1）授業で出された課題にきちんと取り組む

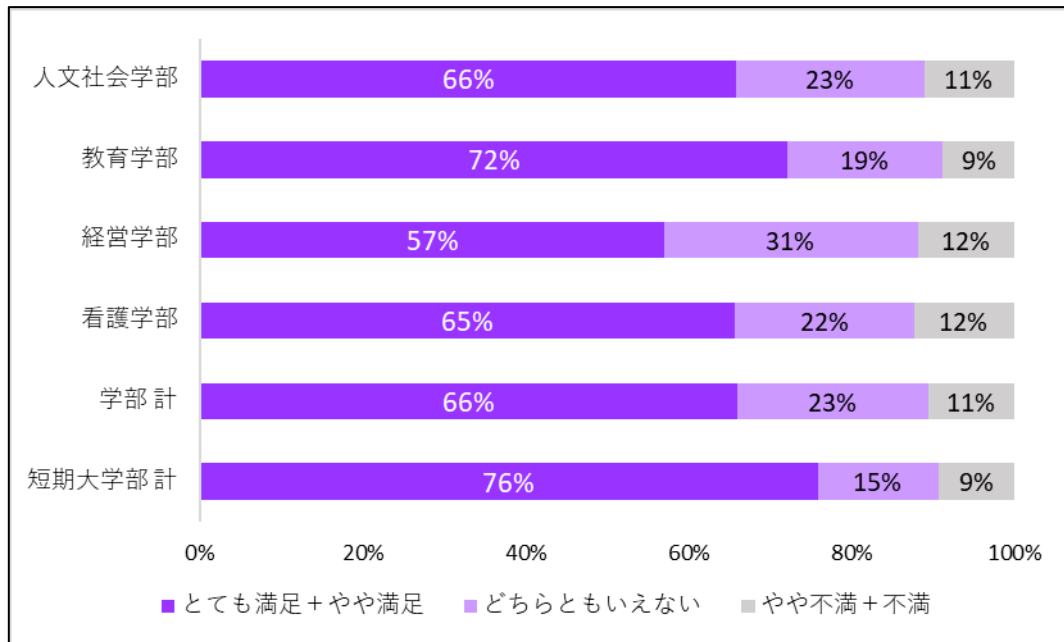


（2）授業の内容でわからないことは先生に質問・相談したり、自分で調べたりする



7. 満足度〈全学生〉（令和元年度学生動態調査より）

満足度



なお、令和元年度学生動態調査の回答率（全学年）は下表の通り。

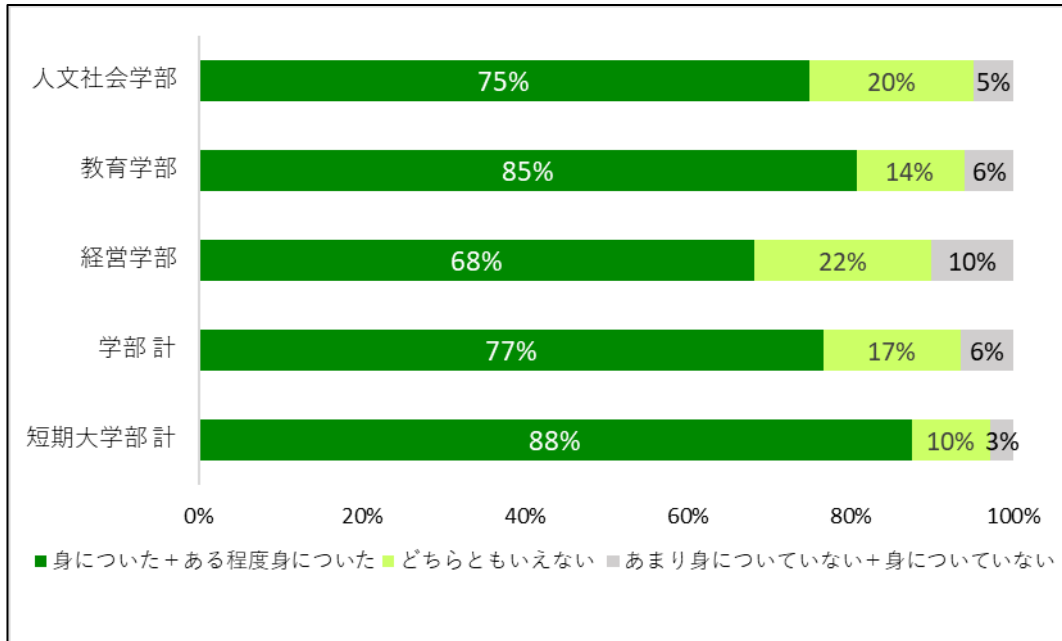
学部等	回答者/対象者 [※]	回答率
人文社会学部	1,326/1,739	76.3%
教育学部	876/998	87.8%
経営学部	577/659	87.6%
看護学部	74/82	90.2%
«学部計»	2,853/3,478	82.0%
短期大学部	432/457	94.5%

※「対象者数」は令和元年12月5日時点（休学者は対象外）

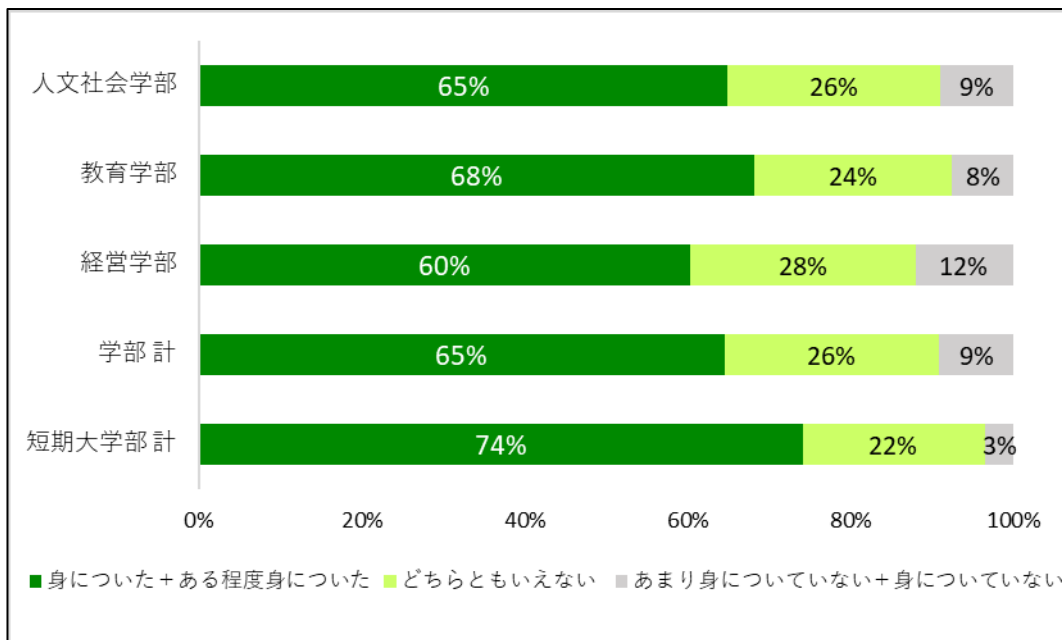
8. 成長実感〈卒業年次生〉（令和元年度学生動態調査より）

（1）学生の成長実感（知識・技能等）

1）専門分野の知識・スキル

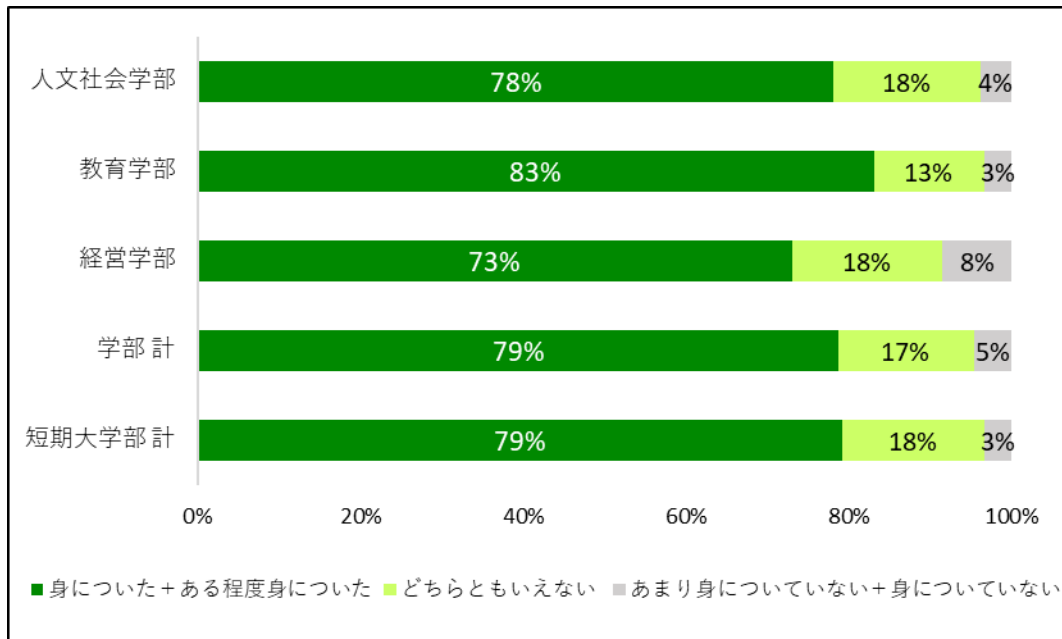


2）幅広い知識・教養

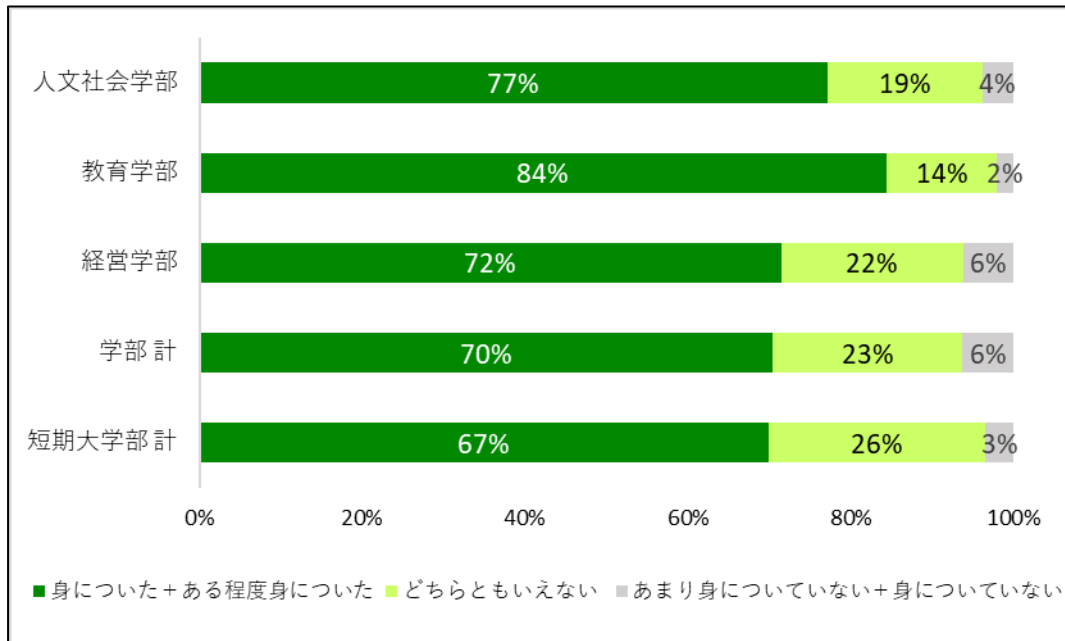


8. 成長実感〈卒業年次生〉（令和元年度学生動態調査より）

3) 社会や文化の多様性を理解し、尊重する

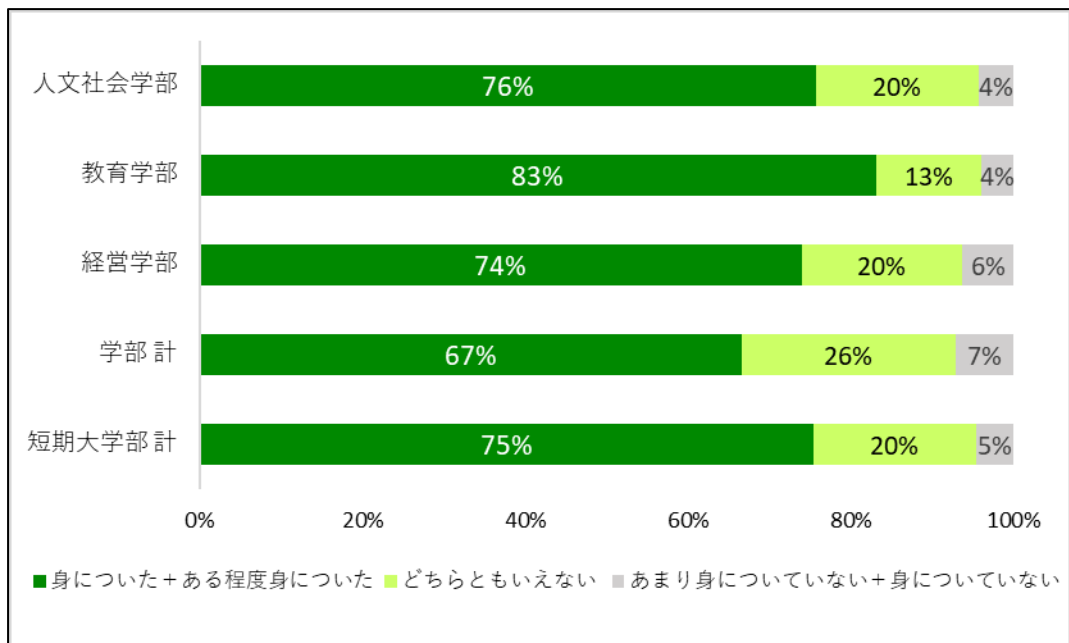


4) 物事を批判的・多面的に考える力

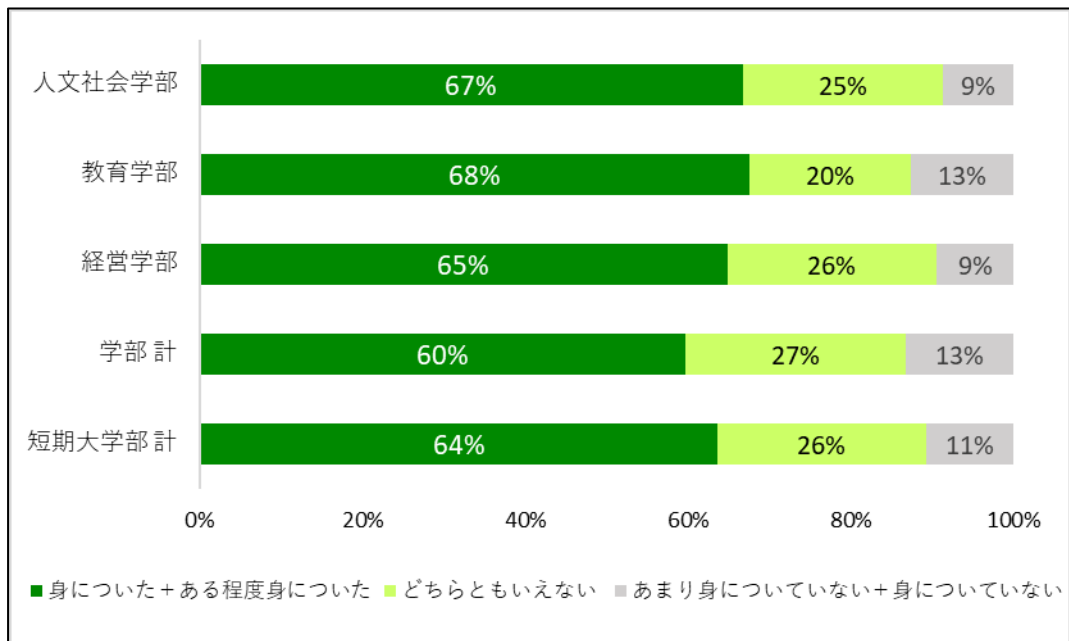


8. 成長実感<卒業年次生> (令和元年度学生動態調査より)

5) 現状を分析し、問題点や課題を発見する力

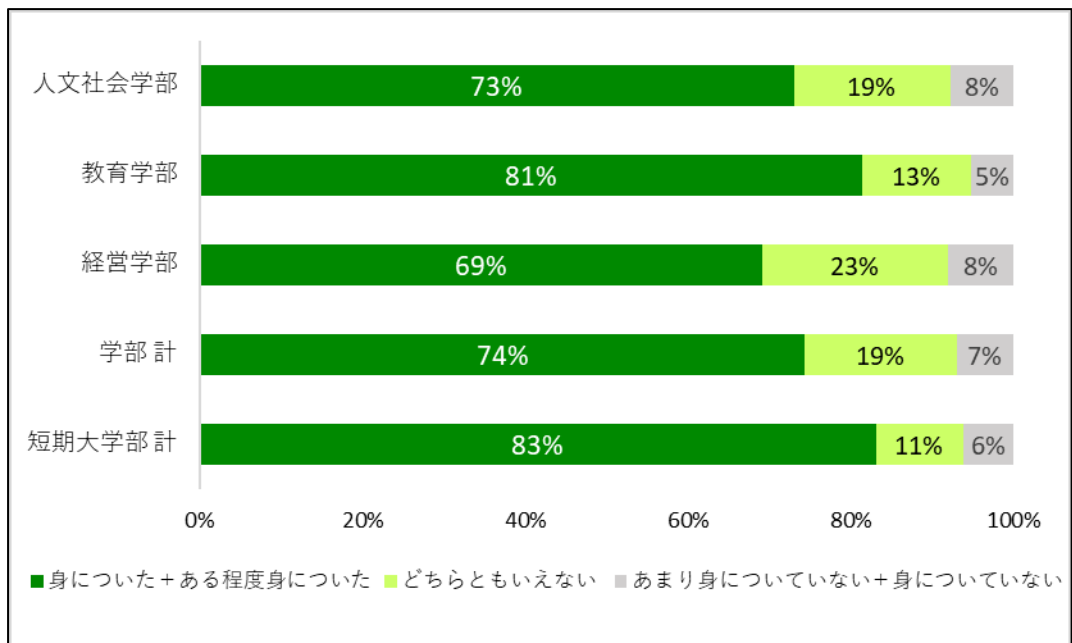


6) 自分の考えを文章で論理的に書く力



8. 成長実感〈卒業年次生〉（令和元年度学生動態調査より）

7) グループの中で人と協力しながら物事を進める力



なお、令和元年度学生動態調査の回答率（卒業年次生）は下表の通り。

学部等	回答者／対象者 [※]	回答率
「学部 合計」	629／847	74.3%
人文社会学部	291／420	69.3%
教育学部	208／268	77.6%
経営学部	130／159	81.8%
「短期大学部 合計」	216／220	98.2%

※「対象者数」は令和元年12月5日時点（休学者は対象外）

Ⅲ. 入学状況

1. 入学者選抜の状況（過去5カ年）

（1）学部

（単位：人）

学部・学科		種別	平成27年度	平成28年度	平成29年度	平成30年度	令和元年度	令和2年度
人文社会学部	日本学科	入学定員	100	100	100	100	100	100
		志願者数	456	436	448	486	690	740
		入学者数	125	122	143	119	102	107
	国際キャリア学科	入学定員	90	90	90	90	90	90
		志願者数	332	325	298	375	504	498
		入学者数	97	120	113	106	92	107
	社会学科	入学定員	160	160	160	160	160	160
		志願者数	452	459	522	563	1019	919
		入学者数	164	162	208	176	183	170
	人間福祉学科 健康福祉専攻	入学定員	70	70	70	70	70	70
		志願者数	170	136	142	161	315	296
		入学者数	53	45	78	80	71	78
	人文社会学部 計	入学定員	420	420	420	420	420	420
		志願者数	1,410	1,356	1,410	1,585	2,528	2,453
		入学者数	439	449	542	481	448	462
教育学部	教育学科	入学定員	240	240	240	240	240	240
		志願者数	2,819	2,474	2,353	1,887	2,584	2,893
		入学者数	307	274	261	228	263	247
経営学部	経営学科	入学定員	160	—	—	—	—	—
		志願者数	328	—	—	—	—	—
		入学者数	116	—	—	—	—	—
	経営学科 公共経営専攻	入学定員	—	40	40	40	40	40
		志願者数	—	263	310	338	431	400
		入学者数	—	48	62	54	40	37
	経営学科 企業経営専攻	入学定員	—	120	120	120	120	120
		志願者数	—	331	427	518	682	675
		入学者数	—	138	144	139	105	193
	経営学部 計	入学定員	160	160	160	160	160	160
		志願者数	328	594	737	856	1,113	1,075
		入学者数	116	186	206	193	145	230
看護学部	看護学科	入学定員	—	—	—	—	80	80
		志願者数	—	—	—	—	1,031	1,138
		入学者数	—	—	—	—	84	84
計	入学定員	820	820	820	820	900	900	
	志願者数	4,557	4,424	4,500	4,328	7,256	7,559	
	入学者数	862	909	1,009	902	940	1,023	

（注）編入学を除く

1. 入学者選抜の状況 (過去5年間)

(2) 大学院

(単位：人)

研究科	専攻	種別	平成27年度	平成28年度	平成29年度	平成30年度	令和元年度	令和2年度
人文社会学 研究科	人間福祉学専攻 博士前期課程	入学定員	10	10	10	10	10	10
		志願者数	2	2	4	2	1	1
		入学者数	2	2	4	2	1	1
	人間福祉学専攻 博士後期課程	入学定員	3	3	3	3	3	3
		志願者数	1	1	1	—	5	5
		入学者数	—	1	1	—	5	5
看護学 研究科	看護学専攻 博士前期課程	入学定員	—	—	—	—	—	6
		志願者数	—	—	—	—	—	6
		入学者数	—	—	—	—	—	4
	看護学専攻 博士後期課程	入学定員	—	—	—	—	—	3
		志願者数	—	—	—	—	—	5
		入学者数	—	—	—	—	—	3
計	入学定員	13	13	13	13	13	22	
	志願者数	3	3	5	2	6	17	
	入学者数	2	3	5	2	6	13	

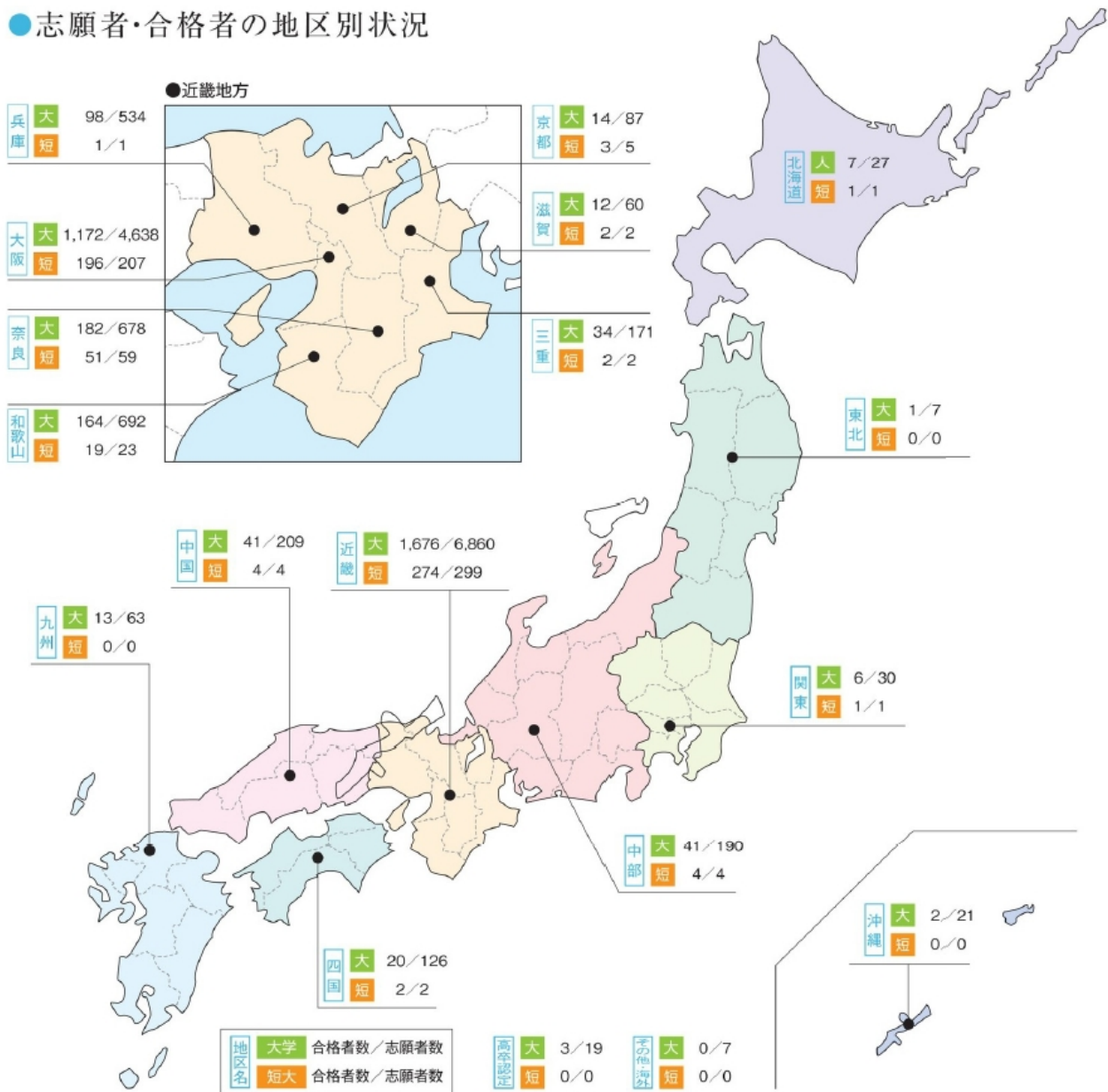
(3) 短期大学部

(単位：人)

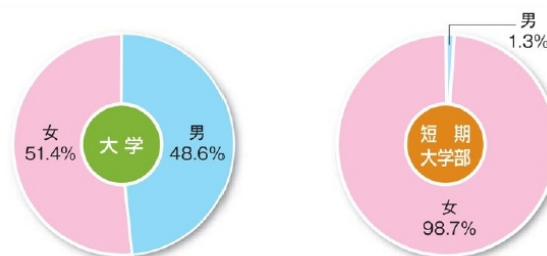
学科等	種別	平成27年度	平成28年度	平成29年度	平成30年度	令和元年度	令和2年度	
保育科	入学定員	100	100	120	120	120	120	
	志願者数	322	196	276	216	190	151	
	入学者数	116	107	134	119	116	107	
生活ナビゲーション学科	ライフデザイン専攻	入学定員	100	100	100	100	100	100
		志願者数	141	156	209	151	183	153
		入学者数	95	118	136	105	113	115
	ライフケア専攻	入学定員	40	40	20	20	20	20
		志願者数	26	18	18	13	32	7
		入学者数	16	16	13	10	19	7
計	入学定員	240	240	240	240	240	240	
	志願者数	489	370	503	380	405	311	
	入学者数	227	241	283	234	248	229	

2. 令和2年度入学試験結果（地区データ・男女割合）

● 志願者・合格者の地区別状況



● 入学者の男女の割合



IV. 教員一人当たりの学部等学生数 (令和2年5月1日時点)

(単位：人)

学部	平成27年度	平成28年度	平成29年度	平成30年度	令和元年度	令和2年度
人文社会学部	32.4	32.0	37.3	38.4	39.6	39.8
教育学部	31.7	31.9	27.4	21.6	21.5	20.8
経営学部	31.8	35.2	40.8	40.5	42.5	49.3
看護学部 ※	—	—	—	—	3.2	5.5
計	32.0	32.4	33.8	31.3	26.7	27.1
短期大学部 計	18.7	19.9	22.3	21.9	20.4	21.2

(注) 計算式：学生数÷専任教員数

学生が1年次から最終学年まで在籍する学部・学科・専攻について算出

※ 看護学部看護学科は令和元年度に開設し、学年進行中。

四天王寺大学・大学院・四天王寺大学短期大学部

Fact Book 2020

令和2年9月 発行

編集・発行 四天王寺大学・四天王寺大学短期大学部

〒583-8501 大阪府羽曳野市学園前三丁目2-1